

HEL
Hospital Estadual
de Luziânia

SES
Secretaria de
Estado da
Saúde



Hospital Estadual de Luziânia – Produção Hospitalar Ano de 2023

Indicadores de Produção 2023 – PATRIS

Indicadores	Meta	Novembro	%
Internações (Saídas Hospitalares)	537	385	72%
Cirurgias	280	269	96%
Atendimento Ambulatorial	1.906	1.675	88%
SADT Externo	1.270	1.449	114%
Hospital dia	176	144	82%
Atendimento de Urgência e emergência	Sem meta	2.850	-
Total	4.169	3.922	94%

Internações (Saídas Hospitalares)	Meta	Novembro	%
Clinica Médica	200	95	48%
Clinica Obstétrica	104	110	106%
Cirúrgica Programada	104	98	94%
Clinica Cirúrgica	129	82	64%
Total	537	385	72%

Cirurgias	meta	Novembro	%
Cirurgia Programada	104	98	94%
Cirurgia ambulatorial	176	171	97%
Total	280	269	90%

Atendimento ambulatorial	Meta	Novembro	%
Consulta médica	1.114	951	85%
Consulta não médica	792	724	91%
Total	1.906	1.675	88%

SADT Externo (Ofertado)	Meta	Novembro	%
Colonoscopia	60	75	125%
Ecocardiograma	40	40	100%
Eletrocardiograma	80	80	100%
Endoscopia	50	60	120%
Raio X	80	220	275%
Tomografia	600	737	123%
USG/Doppler	40	20	50%
USG	400	300	75%
Total	1.350	1.532	113%

SADT Externo (Realizado)	Meta	Novembro	%
Colonoscopia	60	47	78%
Ecocardiograma	40	31	78%
Eletrocardiograma	80	122	153%
Endoscopia	50	41	82%
Raio X	80	453	566%
Tomografia	600	360	60%
USG/Doppler	40	71	178%
USG	400	324	81%
Total	1.350	1.449	107%

Hospital dia	Meta	Novembro	%
	176	144	82%

Atendimento ambulatorial Consulta médica	Meta	Novembro
Cardiologia (Risco Cirúrgico)	1.114	123
Cirurgia Geral		310
Gastroenterologia		43
Ginecologia		149
Infectologia (VVS)		0
Ortopedia e Traumatologia		174
Anestesiologista		132
Proctologia		0
Urologia		68
Angiologia (C. Vascular)		84
Total		951

Atendimento ambulatorial Consulta Não médica	Meta	Novembro
Fisioterapia	792	109
Fonoterapia		148
Terapia ocupacional		0
Enfermeiro		129
Nutricionista		83
Serviço social		114
Farmácia		117
Psicologia		24
Farmácia – VVS		0
Psicologia – VVS		0
Serviço social – VVS		0
Total		724

Acolhimento, Avaliação e Classificação de Risco	Meta	Novembro	%
Vermelho	Sem meta	8	0%
Laranja		99	3%
Amarelo		851	30%
Verde		1.688	59%
Azul		204	7%
Total		2.850	100%

Cirurgias Programadas – por especialidades	Meta	Novembro	%
Cirurgia Geral	104	32	33%
Ginecologia		22	22%
Ortopedia		0	0%
Gastroenterologia		0	0%
Proctologia		0	0%
Vascular		8	8%
Urologia		36	37%
Total		98	94%

Cirurgias ambulatoriais por especialidades	Meta	Novembro	%
Varizes	176	0	0%
Postectomias		0	0%
Geral		171	100%
Vasectomia		0	0%
Total		171	97%

Especialidades médicas para porta de entrada (atendimentos)	Meta	Novembro
Cirurgia Geral	N/A	200
Clínica Médica		1.934
Ginecologia/Obstetrícia		293
Ortopedia e traumatologia		423
Total		2.850

FUNDAMENTO LEGAL: ITEM 12.1.q da Minuta Padrão do Contrato de Gestão-PGE; Item 32, anexo II da Resolução Normativa nº 013/2017 TCE-GO e Art. 6º, § 4º inciso I da lei 18.025/2013

ISNAR PASSOS - DIRETOR ADMINISTRATIVO/FINANCEIRO HEL



VITTOR GALDINO - PRESIDENTE INSTITUTO PATRIS




GUILHERME ABRAÃO SIMÃO DE ALMEIDA - PRESIDENTE DO CONSELHO DE ADMINISTRAÇÃO

Página de assinaturas








Isnar Passos
808.139.410-91
Signatário



Vittor Galdino
729.096.171-49
Signatário

HISTÓRICO

- 11 dez 2023**
15:27:51  **Kuayre Silva Meireles** criou este documento. (E-mail: coordenadoradm.hel@institutopatris.org.br)
- 11 dez 2023**
15:29:06  **Isnar Rodrigo Santos dos Passos** (E-mail: diradm.hel@institutopatris.org.br, CPF: 808.139.410-91) visualizou este documento por meio do IP 177.86.10.128 localizado em Luziania - Goias - Brazil
- 11 dez 2023**
15:29:10  **Isnar Rodrigo Santos dos Passos** (E-mail: diradm.hel@institutopatris.org.br, CPF: 808.139.410-91) assinou este documento por meio do IP 177.86.10.128 localizado em Luziania - Goias - Brazil
- 11 dez 2023**
16:02:19  **Vittor Arthur Galdino** (E-mail: presidencia@institutopatris.org.br, CPF: 729.096.171-49) visualizou este documento por meio do IP 45.191.207.97 localizado em Goiânia - Goias - Brazil
- 11 dez 2023**
16:02:21  **Vittor Arthur Galdino** (E-mail: presidencia@institutopatris.org.br, CPF: 729.096.171-49) assinou este documento por meio do IP 45.191.207.97 localizado em Goiânia - Goias - Brazil





Hospital Estadual de Luziânia – PATRIS			
Indicadores	Meta	Outubro	Novembro
1. Taxa de Ocupação Hospitalar	≥85%	66,48%	70,68%
Total de paciente - dia no período		1.422	1.463
Total de leitos operacionais		69	69
2. Média de Permanência Hospitalar (dias)	≤4 (Dias)	3,85	3,69
Total de paciente - dia no período		1.422	1.463
Total de saídas no período		369	385
3. Intervalo de Substituição	≤ 17	1,94	1,53
taxa de ocupação		66,48%	70,68%
Média de permanência		3,85	3,69
4. Taxa de Readmissão em UTI (48 hs)	< 5%	0,00%	0,00%
Nº de retorno em até 48 hs		0	0
Nº total de saídas da UTI por alta		40	36
5. Taxa de Readmissão hospitalares	≤ 20	6,30%	3,68%
Nº de pacientes readmitidos de 0 a 29 dias		23	15
Nº total de internações hospitalares		365	408

6. Percentual de ocorrência de glosas	≤ 1%	14,48%	-
Total de procedimentos rejeitados no SIH		43	-
Total de procedimentos apresentados no SIH		297	-

7. Percentual de suspensão de cirurgias programadas por condições operacionais causas relacionadas a unidade	≤ 1%	3,81%	2,04%
nº de cirurgias programadas suspensas		4	2
Nº de cirurgias programadas		105	98

8. Percentual de suspensão de cirurgias programadas por condições operacionais causas relacionadas ao paciente	≤ 5%	0,95%	2,04%
nº de cirurgias programadas suspensas		1	2
Nº de cirurgias programadas		105	98

9. Percentual de Partos Cesáreos	≤ 15%	49%	49%
Nº de cesáreas realizadas		49	52
Total de partos realizados		99	107

10. Taxa de aplicação da escala de Robson nas parturientes submetidas á cesárea	100%	100%	100%
Nº de parturientes a submetidas cesárea classificados pela escala de Robson no mês		49	52
Total de parturientes submetidos á cesárea no mês		49	52

11. Percentual de investigação da gravidade de reações adversas a medicação (Farmacovigilância)	≥ 95%	100%	100%
Numero de pacientes com RAM avaliada quanto a gravidade		0	0
Nº total de pacientes com RAM x 100		0	0

12. Razão do quantitativo de consultas ofertadas	1	0,597	1,000
Nº de consultas ofertadas		665	1114
Nº de consultas propostas		1114	1114

13. Percentual de exames de imagem com resultado em até 10 dias	≥ 70%	100%	100%
Nº de exames de imagem entregues em 10 dias		2838	3008
total de exames realizados no período x 100		2838	3008

14. Percentual de manifestações queixosas recebidas no sistema de ouvidoria do SUS	< 5%	0,39%	0,60%
Nº de manifestações queixosas		12	17
Total de atendimentos realizados mensalmente		3104	2850


Ismael P



Página de assinaturas








Isnar Passos
808.139.410-91
Signatário



Vittor Galdino
729.096.171-49
Signatário

HISTÓRICO

- 11 dez 2023**
15:28:37  **Kuayre Silva Meireles** criou este documento. (E-mail: coordenadoradm.hel@institutopatris.org.br)
- 11 dez 2023**
15:28:56  **Isnar Rodrigo Santos dos Passos** (E-mail: diradm.hel@institutopatris.org.br, CPF: 808.139.410-91) visualizou este documento por meio do IP 177.86.10.128 localizado em Luziania - Goias - Brazil
- 11 dez 2023**
15:28:59  **Isnar Rodrigo Santos dos Passos** (E-mail: diradm.hel@institutopatris.org.br, CPF: 808.139.410-91) assinou este documento por meio do IP 177.86.10.128 localizado em Luziania - Goias - Brazil
- 11 dez 2023**
16:02:12  **Vittor Arthur Galdino** (E-mail: presidencia@institutopatris.org.br, CPF: 729.096.171-49) visualizou este documento por meio do IP 45.191.207.97 localizado em Goiânia - Goias - Brazil
- 11 dez 2023**
16:02:15  **Vittor Arthur Galdino** (E-mail: presidencia@institutopatris.org.br, CPF: 729.096.171-49) assinou este documento por meio do IP 45.191.207.97 localizado em Goiânia - Goias - Brazil



INDICADORES DE EFETIVIDADE 2023 – Hospital Estadual de Luziânia – PATRIS

Unidade de Internação	TAXA DE OCUPAÇÃO (%) POR CLÍNICA		
	Novembro	Dezembro	Total do Período
Enfermaria adulto clinica	54,19%		
Enfermaria adulto Cirúrgico	65,36%		
Enfermaria obstétrica	108,75%		
UTI	90,95%		
Geral*	70,68%		

Unidade de Internação	TEMPO MÉDIO DE PERMANÊNCIA (DIAS) POR CLÍNICA		
	Novembro	Dezembro	Total do Período
Enfermaria adulto clinica	3,76		
Enfermaria adulto Cirúrgico	2,29		
Enfermaria obstétrica	2,51		
UTI	3,82		
Geral*	3,69		

Unidade de Internação	ÍNDICE DE INTERVALO DE SUBSTITUIÇÃO		
	Novembro	Dezembro	Total do Período
Enfermaria adulto clinica	3,18		
Enfermaria adulto Cirúrgico	1,21		
Enfermaria obstétrica	-0,20		
UTI	0,38		
Geral*	1,53		

RH	Número de Funcionários e Leitos Operacionais		
	Novembro	Dezembro	Total do Período
Número de enfermeiro (Todos os vínculos)	62		
Número de funcionários de enfermagem (Todos os vínculos)	143		
Número total de funcionários (Todos os vínculos)	335		
Número total de médicos (Todos os vínculos)	146		
Número total de médicos especialistas	45		
Número leito operacional	69		

Indicadores de Gestão de Recursos Humanos			
INFORMAÇÕES	Novembro	Dezembro	Total do Período
Relação Enfermeiro(as)/ Leito	0,90		
Relação Enfermagem/Leito	2,07		
Relação Funcionário(as) / Leito	4,86		
Turnover (%)	1,30%		
% de médicos(as) especialistas	30,82%		

Indicador de Gestão Ambulatorial (%)			
Indicadores	Novembro	Dezembro	Total do Período
Taxa de Perda Primária (%)	19,71%		
Consultas Médicas	951		
Não Médicas	724		
Taxa de Absenteísmo (%) Consulta Médica	18,70%		
Taxa de Absenteísmo Consultas Não Médicas	0,00%		
Não Médicas	0,00%		

Profissão	Junho		Julho		Agosto		Setembro		Outubro	
	Estatutário	Celetista	Estatutário	Celetista	Estatutário	Celetista	Estatutário	Celetista	Estatutário	Celetista
Biomédico	N/A	N/A	N/A	N/A	N/A	N/A	N/A	N/A	N/A	N/A
Cirurgião -Dentista	N/A	N/A	N/A	N/A	NA	N/A	NA	N/A	NA	N/A
Enfermeiro	0,00%	0,55%	0,00%	0,65%	0,00%	0,81%	0,00%	0,26%	0,00%	0,86%
Fisioterapeuta	0,00%	0,09%	0,00%	0,05%	0,00%	0,06%	0,00%	0,00%	0,00%	0,03%
Médico	N/A	N/A	N/A	N/A	N/A	N/A	N/A	N/A	N/A	N/A
Técnico em Enfermagem	0,00%	1,46%	0,00%	1,60%	0,00%	1,96%	0,00%	1,03%	0,00%	1,67%
Auxiliar de Enfermagem	N/A	N/A	N/A	N/A	N/A	N/A	N/A	N/A	N/A	N/A
Auxiliar de Farmácia	0,00%	0,00%	0,00%	0,05%	0,00%	0,00%	0,00%	0,16%	0,00%	0,00%
Fonoaudiologia	0,00%	0,00%	0,00%	0,02%	0,00%	0,00%	0,00%	0,00%	0,00%	0,00%
Técnico em Laboratório	N/A	N/A	N/A	N/A	N/A	N/A	N/A	N/A	N/A	N/A
Outros	0,00%	0,28%	0,00%	0,56%	0,00%	0,27%	0,00%	0,74%	0,00%	0,40%
Geral*	2,39%		2,93%		3,10%		2,21%		3,07%	

Observação 01: A taxa de absenteísmo GERAL corresponde a todos os profissionais da unidade;

Observação 02: Nos campos onde foram considerados o "Não se aplica (S/N)" se tratam de colaboradores terceiros, onde acontece a reposição caso o mesmo venha a faltar.

Total de Saídas	Novembro	Dezembro
Total de Saídas	385	
Total de Óbitos no mês	32	
Total de mortalidade global	3,83%	
Total de óbito (>24Hs)	18	
Total de óbito (<24hs)	14	
Total de mortalidade operatória	0	
Taxa de cirurgia de Urgência	44%	

Imar P

[Assinatura]

Página de assinaturas








Isnar Passos
808.139.410-91
Signatário



Vittor Galdino
729.096.171-49
Signatário

HISTÓRICO

- 11 dez 2023**
15:29:08  **Kuayre Silva Meireles** criou este documento. (E-mail: coordenadoradm.hel@institutopatris.org.br)
- 11 dez 2023**
15:29:23  **Isnar Rodrigo Santos dos Passos** (E-mail: diradm.hel@institutopatris.org.br, CPF: 808.139.410-91) visualizou este documento por meio do IP 177.86.10.128 localizado em Luziania - Goias - Brazil
- 11 dez 2023**
15:29:28  **Isnar Rodrigo Santos dos Passos** (E-mail: diradm.hel@institutopatris.org.br, CPF: 808.139.410-91) assinou este documento por meio do IP 177.86.10.128 localizado em Luziania - Goias - Brazil
- 11 dez 2023**
16:01:52  **Vittor Arthur Galdino** (E-mail: presidencia@institutopatris.org.br, CPF: 729.096.171-49) visualizou este documento por meio do IP 45.191.207.97 localizado em Goiânia - Goias - Brazil
- 11 dez 2023**
16:02:07  **Vittor Arthur Galdino** (E-mail: presidencia@institutopatris.org.br, CPF: 729.096.171-49) assinou este documento por meio do IP 45.191.207.97 localizado em Goiânia - Goias - Brazil

