

HEL
Hospital Estadual
de Luziânia

SES
Secretaria de
Estado da
Saúde



Hospital Estadual de Luziânia – Produção Hospitalar Ano de 2023

Indicadores de Produção 2023 – PATRIS

Indicadores	Meta	Dezembro	Eficácia (%)
Internações (Saídas Hospitalares)	537	440	82%
Cirurgias	280	247	88%
Atendimento Ambulatorial	1.906	1.620	85%
SADT Externo	1.270	1.599	126%
Hospital dia	176	131	74%
Atendimento de Urgência e emergência	Sem meta	2.653	-
Total	4.169	4.037	97%

Internações (Saídas Hospitalares)	Meta	Dezembro	%
Clinica Médica	200	133	67%
Clinica Obstétrica	104	110	106%
Cirúrgica Programada	104	120	115%
Clinica Cirúrgica	129	77	60%
Total	537	440	82%

Cirurgias	meta	Dezembro	%
Cirurgia Programada	104	120	115%
Cirurgia ambulatorial	176	127	72%
Total	280	247	88%

Atendimento ambulatorial	Meta	Dezembro	%
Consulta médica	1.114	1.093	98%
Consulta não médica	792	527	67%
Total	1.906	1.620	85%

SADT Externo (Ofertado)	Meta	Dezembro	%
Colonoscopia	60	60	100%
Ecocardiograma	40	40	100%
Eletrocardiograma	80	80	100%
Endoscopia	50	52	104%
Raio X	80	80	100%
Tomografia	600	600	100%
USG/Doppler	40	40	100%
USG	400	400	100%
Total	1.350	1.352	100%

SADT Externo (Realizado)	Meta	Dezembro	%
Colonoscopia	60	36	60%
Ecocardiograma	40	18	45%
Eletrocardiograma	80	133	166%
Endoscopia	50	33	66%
Raio X	80	472	590%
Tomografia	600	298	50%
USG/Doppler	40	110	275%
USG	400	499	125%
Total	1.350	1.599	118%

Hospital dia	Meta	Dezembro	%
	176	131	74%

Atendimento ambulatorial Consulta médica	Meta	Dezembro
Cardiologia (Risco Cirúrgico)	1.114	183
Cirurgia Geral		501
Gastroenterologia		41
Ginecologia		96
Infectologia (VVS)		0
Ortopedia e Traumatologia		204
Anestesiologista		209
Proctologia		0
Urologia		43
Angiologia (C. Vascular)		25
Total		1.093

Atendimento ambulatorial Consulta Não médica	Meta	Dezembro
Fisioterapia	792	85
Fonoterapia		142
Terapia ocupacional		0
Enfermeiro		116
Nutricionista		29
Serviço social		32
Farmácia		81
Psicologia		42
Farmácia – VVS		0
Psicologia – VVS		0
Serviço social – VVS		0
Total		527

Acolhimento, Avaliação e Classificação de Risco	Meta	Dezembro	%
Vermelho	Sem meta	7	0%
Laranja		67	3%
Amarelo		938	35%
Verde		1.498	56%
Azul		143	5%
Total		2.653	100%

Cirurgias Programadas – por especialidades	Meta	Dezembro	%
Cirurgia Geral	104	30	25%
Ginecologia		39	33%
Ortopedia		5	4%
Gastroenterologia		0	0%
Proctologia		0	0%
Vascular		6	5%
Urologia		40	33%
Total		120	115%

Cirurgias ambulatoriais por especialidades	Meta	Dezembro	%
Varizes	176	0	0%
Postectomias		0	0%
Geral		127	100%
Vasectomia		0	0%
Total		127	72%

Especialidades médicas para porta de entrada (atendimentos)	Meta	Dezembro
Cirurgia Geral	N/A	175
Clínica Médica		1.774
Ginecologia/Obstetrícia		312
Ortopedia e traumatologia		392
Total		2.653

FUNDAMENTO LEGAL: ITEM 12.1.q da Minuta Padrão do Contrato de Gestão-PGE; Item 32, anexo II da Resolução Normativa nº 013/2017 TCE-GO e Art. 6º, § 4º inciso I da lei 18.025/2013

FRANCISCO AMUD - DIRETOR GERAL HEL



VITTOR GALDINO - PRESIDENTE INSTITUTO PATRIS



GUILHERME ABRAÃO SIMÃO DE ALMEIDA - PRESIDENTE DO CONSELHO DE ADMINISTRAÇÃO

Página de assinaturas








Francisco Amud
748.573.982-49
Signatário



Vitor Galdino
729.096.171-49
Signatário

HISTÓRICO

- 10 jan 2024**
12:21:22  **Kuayre Silva Meireles** criou este documento. (E-mail: coordenadoradm.hel@institutopatris.org.br)
- 10 jan 2024**
14:47:21  **Francisco Campos Amud** (E-mail: dirgeral.hel@institutopatris.org.br, CPF: 748.573.982-49) visualizou este documento por meio do IP 177.86.10.128 localizado em Luziania - Goias - Brazil
- 10 jan 2024**
14:47:58  **Francisco Campos Amud** (E-mail: dirgeral.hel@institutopatris.org.br, CPF: 748.573.982-49) assinou este documento por meio do IP 177.86.10.128 localizado em Luziania - Goias - Brazil
- 10 jan 2024**
14:43:40  **Vitor Arthur Galdino** (E-mail: presidencia@institutopatris.org.br, CPF: 729.096.171-49) visualizou este documento por meio do IP 38.50.157.29 localizado em Goiânia - Goias - Brazil
- 10 jan 2024**
16:17:44  **Vitor Arthur Galdino** (E-mail: presidencia@institutopatris.org.br, CPF: 729.096.171-49) assinou este documento por meio do IP 38.50.157.29 localizado em Goiânia - Goias - Brazil





Hospital Estadual de Luziânia – PATRIS			
Indicadores	Meta	Novembro	Dezembro
1. Taxa de Ocupação Hospitalar	≥85%	70,68%	73,91%
Total de paciente - dia no período		1.463	1.581
Total de leitos operacionais		69	69
2. Média de Permanência Hospitalar (dias)	≤4 (Dias)	3,69	3,63
Total de paciente - dia no período		1.463	1.581
Total de saídas no período		385	440
3. Intervalo de Substituição	≤ 17	1,53	1,28
taxa de ocupação		70,68%	73,91%
Média de permanência		3,69	3,63
4. Taxa de Readmissão em UTI (48 hs)	< 5%	0,00%	6,06%
Nº de retorno em até 48 hs		0	2
Nº total de saídas da UTI por alta		36	33
5. Taxa de Readmissão hospitalares	≤ 20	3,68%	2,92%
Nº de pacientes readmitidos de 0 a 29 dias		15	13
Nº total de internações hospitalares		408	445

6. Percentual de ocorrência de glosas	≤ 1%	4,63%	
Total de procedimentos rejeitados no SIH		10	
Total de procedimentos apresentados no SIH		216	

7. Percentual de suspensão de cirurgias programadas por condições operacionais causas relacionadas a unidade	≤ 1%	2,04%	0,00%
nº de cirurgias programadas suspensas		2	0
Nº de cirurgias programadas		98	120

8. Percentual de suspensão de cirurgias programadas por condições operacionais causas relacionadas ao paciente	≤ 5%	2,04%	6,67%
nº de cirurgias programadas suspensas		2	8
Nº de cirurgias programadas		98	120

9. Percentual de Partos Cesáreos	≤ 15%	49%	40%
Nº de cesáreas realizadas		52	44
Total de partos realizados		107	110

10. Taxa de aplicação da escala de Robson nas parturientes submetidas á cesárea	100%	100%	100%
Nº de parturientes a submetidas cesárea classificados pela escala de Robson no mês		52	44
Total de parturientes submetidos á cesárea no mês		52	44

11. Percentual de investigação da gravidade de reações adversas a medicação (Farmacovigilância)	≥ 95%	100%	100%
Numero de pacientes com RAM avaliada quanto a gravidade		0	0
Nº total de pacientes com RAM x 100		0	0

12. Razão do quantitativo de consultas ofertadas	1	1,000	1,000
Nº de consultas ofertadas		1114	1114
Nº de consultas propostas		1114	1114

13. Percentual de exames de imagem com resultado em até 10 dias	≥ 70%	100%	100%
Nº de exames de imagem entregues em 10 dias		3008	3347
total de exames realizados no período x 100		3008	3347

14. Percentual de manifestações queixosas recebidas no sistema de ouvidoria do SUS	< 5%	0,60%	0,34%
Nº de manifestações queixosas		17	9
Total de atendimentos realizados mensalmente		2850	2653

Francisco A

Página de assinaturas








Francisco Amud
748.573.982-49
Signatário



Vittor Galdino
729.096.171-49
Signatário

HISTÓRICO

- 10 jan 2024**
12:23:43  **Kuayre Silva Meireles** criou este documento. (E-mail: coordenadoradm.hel@institutopatris.org.br)
- 10 jan 2024**
14:48:17  **Francisco Campos Amud** (E-mail: dirgeral.hel@institutopatris.org.br, CPF: 748.573.982-49) visualizou este documento por meio do IP 177.86.10.128 localizado em Luziania - Goias - Brazil
- 10 jan 2024**
14:48:27  **Francisco Campos Amud** (E-mail: dirgeral.hel@institutopatris.org.br, CPF: 748.573.982-49) assinou este documento por meio do IP 177.86.10.128 localizado em Luziania - Goias - Brazil
- 10 jan 2024**
16:17:35  **Vittor Arthur Galdino** (E-mail: presidencia@institutopatris.org.br, CPF: 729.096.171-49) visualizou este documento por meio do IP 38.50.157.29 localizado em Goiânia - Goias - Brazil
- 10 jan 2024**
16:17:37  **Vittor Arthur Galdino** (E-mail: presidencia@institutopatris.org.br, CPF: 729.096.171-49) assinou este documento por meio do IP 38.50.157.29 localizado em Goiânia - Goias - Brazil



**INDICADORES DE EFETIVIDADE 2023 – Hospital
 Estadual de Luziânia – PATRIS**

Unidade de Internação	TAXA DE OCUPAÇÃO (%) POR CLÍNICA
	Dezembro
Enfermaria adulto clinica	59,21%
Enfermaria adulto Cirúrgico	65,08%
Enfermaria obstétrica	108,87%
UTI	98,62%
Geral*	73,91%

Unidade de Internação	TEMPO MÉDIO DE PERMANÊNCIA (DIAS) POR CLÍNICA
	Dezembro
Enfermaria adulto clinica	3,39
Enfermaria adulto Cirúrgico	2,22
Enfermaria obstétrica	2,50
UTI	6,48
Geral*	3,63

Unidade de Internação	ÍNDICE DE INTERVALO DE SUBSTITUIÇÃO
	Dezembro
Enfermaria adulto clinica	2,33
Enfermaria adulto Cirúrgico	1,19
Enfermaria obstétrica	-0,20
UTI	0,09
Geral*	1,28

RH	Número de Funcionários e Leitos Operacionais
	Dezembro
Número de enfermeiro (Todos os vínculos)	64
Número de funcionários de enfermagem (Todos os vínculos)	151
Número total de funcionários (Todos os vínculos)	345
Número total de médicos (Todos os vínculos)	93
Número total de médicos especialistas	48
Número leito operacional	69

Indicadores de Gestão de Recursos	
INFORMAÇÕES	Dezembro
Relação Enfermeiro(as)/ Leito	0,93
Relação Enfermagem/Leito	2,19
Relação Funcionário(as) / Leito	5,00
Turnover (%)	4,10%
% de médicos(as) especialistas	51,61%

Indicador de Gestão Ambulatorial (%)	
Indicadores	Dezembro
Taxa de Perda Primária (%)	15,19%
Consultas Médicas	1093
Não Médicas	527
Taxa de Absenteísmo (%) Consulta Médica	16,71%
Taxa de Absenteísmo Consultas Não Médicas	0,00%
Não Médicas	0,00%

Profissão	Junho	Julho	Agosto		Setembro		Outubro		Novembro		Dezembro	
	Celetista	Celetista	Estatutário	Celetista	Estatutário	Celetista	Estatutário	Celetista	Estatutário	Celetista	Estatutário	Celetista
Biomédico	N/A	N/A	N/A	N/A	N/A	N/A	N/A	N/A	N/A	N/A	N/A	N/A
Cirurgião -Dentista	N/A	N/A	NA	N/A	NA	N/A	NA	N/A	NA	N/A	NA	N/A
Enfermeiro	0,55%	0,65%	0,00%	0,81%	0,00%	0,26%	0,00%	0,20%	0,00%	0,86%	0,00%	0,81%
Fisioterapeuta	0,09%	0,05%	0,00%	0,06%	0,00%	0,00%	0,00%	0,00%	0,00%	0,03%	0,00%	0,11%
Médico	N/A	N/A	N/A	N/A	N/A	N/A	N/A	N/A	N/A	N/A	N/A	N/A
Técnico em Enfermagem	1,46%	1,60%	0,00%	1,96%	0,00%	1,03%	0,00%	0,73%	0,00%	1,67%	0,00%	1,70%
Auxiliar de Enfermagem	N/A	N/A	N/A	N/A	N/A	N/A	N/A	N/A	N/A	N/A	N/A	N/A
Auxiliar de Farmácia	0,00%	0,05%	0,00%	0,00%	0,00%	0,16%	0,00%	0,12%	0,00%	0,00%	0,00%	0,00%
Fonoaudiologia	0,00%	0,02%	0,00%	0,00%	0,00%	0,00%	0,00%	0,00%	0,00%	0,00%	0,00%	0,00%
Técnico em Laboratório	N/A	N/A	N/A	N/A	N/A	N/A	N/A	N/A	N/A	N/A	N/A	N/A
Outros	0,28%	0,56%	0,00%	0,27%	0,00%	0,74%	0,00%	0,45%	0,00%	0,40%	0,00%	0,30%
Geral*	2,39%	2,93%	3,10%		2,21%		1,60%		3,07%		2,93%	

Observação 01: A taxa de absenteísmo GERAL corresponde a todos os profissionais da unidade;

Observação 02: Nos campos onde foram considerados o "Não se aplica (S/N)" se tratam de colaboradores terceiros, onde acontece a reposição caso o mesmo venha a faltar.

Total de Saídas	Dezembro
Total de Saídas	440
Total de Óbitos no mês	13
Total de mortalidade global	1,43%
Total de óbito (>24Hs)	12
Total de óbito (<24hs)	1
Total de mortalidade operatória	1
Taxa de cirurgia de Urgência	39,09%

Francisco A

[Assinatura]

Página de assinaturas








Francisco Amud
748.573.982-49
Signatário



Vittor Galdino
729.096.171-49
Signatário

HISTÓRICO

- 10 jan 2024**
12:24:41  **Kuayre Silva Meireles** criou este documento. (E-mail: coordenadoradm.hel@institutopatris.org.br)
- 10 jan 2024**
14:48:37  **Francisco Campos Amud** (E-mail: dirgeral.hel@institutopatris.org.br, CPF: 748.573.982-49) visualizou este documento por meio do IP 177.86.10.128 localizado em Luziania - Goias - Brazil
- 10 jan 2024**
14:49:00  **Francisco Campos Amud** (E-mail: dirgeral.hel@institutopatris.org.br, CPF: 748.573.982-49) assinou este documento por meio do IP 177.86.10.128 localizado em Luziania - Goias - Brazil
- 10 jan 2024**
16:17:27  **Vittor Arthur Galdino** (E-mail: presidencia@institutopatris.org.br, CPF: 729.096.171-49) visualizou este documento por meio do IP 38.50.157.29 localizado em Goiânia - Goias - Brazil
- 10 jan 2024**
16:17:31  **Vittor Arthur Galdino** (E-mail: presidencia@institutopatris.org.br, CPF: 729.096.171-49) assinou este documento por meio do IP 38.50.157.29 localizado em Goiânia - Goias - Brazil

