

INDICADORES DE PRODUÇÃO - HOSPITAL ESTADUAL DE LUZIÂNIA - PATRIS (2024)

Indicadores	Meta	Janeiro	Fevereiro	Março	Abril	Maiο	Junho	Julho	Agosto	Setembro	Outubro	Novembro	Dezembro	Eficácia (%)
Internações (Saídas Hospitalares)	537	452	447	508	0	0	0	0	0	0	0	0	0	95%
Cirurgias	280	241	189	254	0	0	0	0	0	0	0	0	0	91%
Atendimento Ambulatorial	1.906	2.238	1.980	1.940	0	0	0	0	0	0	0	0	0	102%
SADT Externo	1.270	1.632	1.454	1.714	0	0	0	0	0	0	0	0	0	135%
Hospital dia	176	131	128	104	0	0	0	0	0	0	0	0	0	59%
Total	4.169	4.694	4.198	4.520	0	0	0	0	0	0	0	0	0	108,42%
Atendimento de Urgência e emergência	Sem meta	3.433	3.821	3.947	0	0	0	0	0	0	0	0	0	-

Internações (Saídas Hospitalares)	Meta	Janeiro	Fevereiro	Março	Abril	Maiο	Junho	Julho	Agosto	Setembro	Outubro	Novembro	Dezembro	%
Clinica Médica	200	150	188	215										108%
Clinica Obstétrica	104	106	97	122										117%
Cirúrgica Programada	104	120	86	102										98%
Clinica Cirúrgica	129	76	76	69										53%
Total	537	452	447	508	0	0	0	0	0	0	0	0	0	94,60%

Cirurgias	meta	Janeiro	Fevereiro	Março	Abril	Maiο	Junho	Julho	Agosto	Setembro	Outubro	Novembro	Dezembro	%
Cirurgias Eletivas	104	124	90	106										102%
Cirurgias Ambulatoriais	176	117	99	148										84%
Total	280	241	189	254	0	0	0	0	0	0	0	0	0	90,71%

Cirurgias Programadas – por especialidades	Meta	Janeiro	Fevereiro	Março	Abril	Maiο	Junho	Julho	Agosto	Setembro	Outubro	Novembro	Dezembro	%
Cirurgia Geral	104	55	22	53										50%
Ginecologia		33	27	23										22%
Ortopedia		0	1	1										1%
Gastroenterologia		0	0	0										0%
Proctologia		0	0	0										0%
Vascular		6	7	8										8%
Urologia		30	33	21										20%
Total		124	90	106	0	0	0	0	0	0	0	0	0	100%

Cirurgias ambulatoriais por especialidades	Meta	Janeiro	Fevereiro	Março	Abril	Maiο	Junho	Julho	Agosto	Setembro	Outubro	Novembro	Dezembro	%
Varizes	176	0	0	0										0%
Postectomias		0	0	0										0%
Geral		117	99	148										100%
Vasectomia		0	0	0										0%
Total	117	99	148	0	0	0	0	0	0	0	0	0	0	100%

Atendimento ambulatorial	Meta	Janeiro	Fevereiro	Março	Abril	Maiο	Junho	Julho	Agosto	Setembro	Outubro	Novembro	Dezembro	%
Consulta médica	1.114	1.189	973	938										84%
Consulta não médica	792	1.049	1.007	1.002										127%
Total	1.906	2.238	1.980	1.940	0	0	0	0	0	0	0	0	0	101,78%

Atendimento ambulatorial Consulta médica	Meta	Janeiro	Fevereiro	Março	Abril	Maiο	Junho	Julho	Agosto	Setembro	Outubro	Novembro	Dezembro
Cardiologia (Risco Cirúrgico)	1.114	315	158	139									
Cirurgia Geral		388	248	279									
Gastroenterologia		31	39	39									
Ginecologia		171	246	141									
Infectologia (VVS)		0	0	0									
Ortopedia e Traumatologia		153	172	195									
Proctologia		0	0	0									
Urologia		75	54	66									
Angiologia (C. Vascular)	56	56	79										

Total		1.189	973	938	0	0	0	0	0	0	0	0	0
Anestesiologista	CONTROLE	331	156	138									

Atendimento ambulatorial Consulta Não médica	Meta	Janeiro	Fevereiro	Março	Abril	Maior	Junho	Julho	Agosto	Setembro	Outubro	Novembro	Dezembro
Fisioterapia	792	107	127	133									
Fonoterapia		143	164	157									
Terapia ocupacional		0	0	0									
Enfermeiro		368	309	241									
Nutricionista		120	103	158									
Serviço social		50	67	63									
Farmácia		161	136	119									
Psicologia		100	101	131									
Farmácia - VVS		0	0	0									
Psicologia - VVS		0	0	0									
Serviço social - VVS		0	0	0									
Total		1.049	1.007	1.002	0	0	0	0	0	0	0	0	0

SADT Externo (Ofertado)	Meta	Janeiro	Fevereiro	Março	Abril	Maior	Junho	Julho	Agosto	Setembro	Outubro	Novembro	Dezembro	%
Colonoscopia	60	60	60	60										100%
Ecocardiograma	40	40	40	40										100%
Eletrocardiograma	80	80	80	80										100%
Endoscopia	50	60	60	50										100%
Raio X	80	200	200	80										100%
Tomografia	600	660	540	600										100%
USG/Doppler	40	40	20	40										100%
USG	400	430	240	400										100%
Total	1.350	1.570	1.240	1.350	0	0	0	0	0	0	0	0	0	100,00%

SADT Externo (Realizado)	Meta	Janeiro	Fevereiro	Março	Abril	Maior	Junho	Julho	Agosto	Setembro	Outubro	Novembro	Dezembro	%
Colonoscopia	60	40	33	44										73%
Ecocardiograma	40	31	31	39										98%
Eletrocardiograma	80	180	115	134										168%
Endoscopia	50	36	40	60										120%
Raio X	80	586	490	463										579%
Tomografia	600	300	435	380										63%
USG/Doppler	40	67	46	41										102%
USG	400	392	264	553										138%
Total	1.350	1.632	1.454	1.714	0	0	0	0	0	0	0	0	0	126,96%

Hospital dia	Meta	Janeiro	Fevereiro	Março	Abril	Maior	Junho	Julho	Agosto	Setembro	Outubro	Novembro	Dezembro	%
	176	131	128	104										59,09%


Acolhimento, Avaliação e Classificação de Risco	Meta	Janeiro	Fevereiro	Março	Abril	Maiο	Junho	Julho	Agosto	Setembro	Outubro	Novembro	Dezembro	%
Vermelho	Sem meta	13	6	8										0%
Laranja		64	96	111										3%
Amarelo		1.123	1.452	1.584										40%
Verde		2.029	2.137	2.151										54%
Azul		204	130	93										2%
Total			3.433	3.821	3.947	0	0	0	0	0	0	0	0	0

Especialidades mēdicas para porta de entrada (atendimentos)	Meta	Janeiro	Fevereiro	Março	Abril	Maiο	Junho	Julho	Agosto	Setembro	Outubro	Novembro	Dezembro
Cirurgia Geral	N/A	155	194	172									
Clínica Médica		2.563	2.935	3.013									
Ginecologia/Obstetřicia		286	297	315									
Ortopedia e traumatologia		429	395	447									
Total			3.433	3.821	3.947	0	0	0	0	0	0	0	0

FUNDAMENTO LEGAL: ITEM 12.1.q da Minuta Padrão do Contrato de Gestão-PGE; Item 32, anexo II da Resolução Normativa nº 013/2017 TCE-GO e Art. 6º, § 4º inciso I da lei 18.025/2013



FRANCISCO AMUD - DIRETOR GERAL HEL



GUILHERME ABRAÃO SIMÃO DE ALMEIDA - PRESIDENTE INSTITUTO PATRIS

Página de assinaturas








Francisco Amud
748.573.982-49
Signatário



Guilherme Almeida
027.663.501-95
Signatário

HISTÓRICO

- 10 abr 2024**
16:10:01  **Nara Michele** criou este documento. (E-mail: secretariaexecutiva.hel@institutopatris.org.br)
- 10 abr 2024**
16:12:22  **Francisco Campos Amud** (E-mail: dirgeral.hel@institutopatris.org.br, CPF: 748.573.982-49) visualizou este documento por meio do IP 177.86.10.128 localizado em Luziânia - Goiás - Brazil
- 10 abr 2024**
16:12:30  **Francisco Campos Amud** (E-mail: dirgeral.hel@institutopatris.org.br, CPF: 748.573.982-49) assinou este documento por meio do IP 177.86.10.128 localizado em Luziânia - Goiás - Brazil
- 10 abr 2024**
16:14:42  **Guilherme Abraão Simão de Almeida** (E-mail: presidencia@institutopatris.org.br, CPF: 027.663.501-95) visualizou este documento por meio do IP 177.64.249.36 localizado em Cuiabá - Mato Grosso - Brazil
- 10 abr 2024**
16:14:48  **Guilherme Abraão Simão de Almeida** (E-mail: presidencia@institutopatris.org.br, CPF: 027.663.501-95) assinou este documento por meio do IP 177.64.249.36 localizado em Cuiabá - Mato Grosso - Brazil



11. Percentual de investigação da gravidade de reações adversas a medicação (Farmacovigilância)	≥ 95%	100,00%	100,00%	100,00%									
Numero de pacientes com RAM avaliada quanto a gravidade		3.659	3262	3937									
Nº total de pacientes com RAM x 100		3.659	3262	3937									

12.Razão do quantitativo de consultas ofertadas	1	1	1	1									
Nº de consultas ofertadas		1114	1114	1.114									
Nº de consultas propostas		1114	1114	1.114									

13.Percentual de exames de imagem com resultado em até 10 dias	≥ 70%	100,00%	100,00%	100,00%									
N ° de exames de imagem entregues em 10 dias		3.373	3.229	3.798									
total de exames realizados no período x 100		3.373	3.229	3.798									

14.Percentual de manifestações queixosas recebidas no sistema de ouvidoria do SUS	< 5%	0,73%	0,55%	0,20%									
Nº de manifestações queixosas		25	21	8									
Total de atendimentos realizados mensalmente		3.433	3.821	3.947									



FRANCISCO AMUD - DIRETOR GERAL HEL



GUILHERME ABRAÃO SIMÃO DE ALMEIDA - PRESIDENTE INSTITUTO PATRIS

Página de assinaturas








Francisco Amud
748.573.982-49
Signatário



Guilherme Almeida
027.663.501-95
Signatário

HISTÓRICO

- 10 abr 2024**
16:10:41  **Nara Michele** criou este documento. (E-mail: secretariaexecutiva.hel@institutopatris.org.br)
- 10 abr 2024**
16:12:09  **Francisco Campos Amud** (E-mail: dirgeral.hel@institutopatris.org.br, CPF: 748.573.982-49) visualizou este documento por meio do IP 177.86.10.128 localizado em Luziânia - Goiás - Brazil
- 10 abr 2024**
16:12:11  **Francisco Campos Amud** (E-mail: dirgeral.hel@institutopatris.org.br, CPF: 748.573.982-49) assinou este documento por meio do IP 177.86.10.128 localizado em Luziânia - Goiás - Brazil
- 10 abr 2024**
16:14:53  **Guilherme Abraão Simão de Almeida** (E-mail: presidencia@institutopatris.org.br, CPF: 027.663.501-95) visualizou este documento por meio do IP 177.64.249.36 localizado em Cuiabá - Mato Grosso - Brazil
- 10 abr 2024**
16:15:12  **Guilherme Abraão Simão de Almeida** (E-mail: presidencia@institutopatris.org.br, CPF: 027.663.501-95) assinou este documento por meio do IP 177.64.249.36 localizado em Cuiabá - Mato Grosso - Brazil



INDICADORES DE EFETIVIDADE - HOSPITAL ESTADUAL DE LUZIÂNIA - PATRIS (2024)

Unidade de Internação	TAXA DE OCUPAÇÃO (%) POR CLÍNICA											
	Janeiro	Fevereiro	Março	Abril	Maiο	Junho	Julho	Agosto	Setembro	Outubro	Novembro	Dezembro
Enfermaria adulto clinica	66,08%	73,08%	88,24%									
Enfermaria adulto Cirúrgico	79,38%	67,92%	73,49%									
Enfermaria obstétrica	94,35%	108,19%	120,97%									
UTI	87,10%	97,54%	93,55%									
Geral*	79,20%	81,41%	91,44%									

Unidade de Internação	TEMPO MÉDIO DE PERMANÊNCIA (DIAS) POR CLÍNICA											
	Janeiro	Fevereiro	Março	Abril	Maiο	Junho	Julho	Agosto	Setembro	Outubro	Novembro	Dezembro
Enfermaria adulto clinica	3,16	2,99	3,12									
Enfermaria adulto Cirúrgico	3,01	2,56	2,66									
Enfermaria obstétrica	2,23	2,61	2,56									
UTI	5,91	3,96	4,14									
Geral*	3,86	3,50	3,70									

Unidade de Internação	ÍNDICE DE INTERVALO DE SUBSTITUIÇÃO											
	Janeiro	Fevereiro	Março	Abril	Maior	Junho	Julho	Agosto	Setembro	Outubro	Novembro	Dezembro
Enfermaria adulto clinica	1,62	1,10	0,41									
Enfermaria adulto Cirúrgico	0,78	1,20	0,95									
Enfermaria obstétrica	0,13	-0,19	-0,44									
UTI	0,87	0,09	0,28									
Geral*	1,01	0,79	0,34									

RH	Número de Funcionários e Leitos Operacionais											
	Janeiro	Fevereiro	Março	Abril	Maior	Junho	Julho	Agosto	Setembro	Outubro	Novembro	Dezembro
Número de enfermeiro (Todos os vínculos)	58	57	56									
Número de funcionários de enfermagem (Todos os vínculos)	147	143	137									
Número total de funcionários (Todos os vínculos)	331	329	346									
Número total de médicos (Todos os vínculos)	94	72	68									
Número total de médicos especialistas	60	40	45									
Número leito operacional	69	69	69									

Indicadores de Gestão de Recursos Humanos												
INFORMAÇÕES	Janeiro	Fevereiro	Março	Abril	Maiο	Junho	Julho	Agosto	Setembro	Outubro	Novembro	Dezembro
Relação Enfermeiro(as)/ Leito	0,84	0,83	0,81									
Relação Enfermagem/Leito	2,13	2,07	1,99									
Relação Funcionário(as) / Leito	4,80	4,77	5,01									
Turnover (%)	1,51%	2,58%	3,90%									
% de médicos(as) especialistas	63,83%	55,56%	66,17%									

Indicador de Gestão Ambulatorial (%)												
Indicadores	Janeiro	Fevereiro	Março	Abril	Maiο	Junho	Julho	Agosto	Setembro	Outubro	Novembro	Dezembro
Taxa de Perda Primária (%)	31,73%	26,15%	33,33%									
Consultas Médicas	1189	973	938									
Não Médicas	1049	1007	1.002									
Taxa de Absenteísmo (%) Consulta Médica	12,64%	31,20%	10,63%									
Taxa de Absenteísmo Consultas Não Médicas	0,00%	0,00%	0,00%									
Não Médicas	0,00%	0,00%	0,00%									

Profissão	Janeiro		Fevereiro		Março		Abril		Maio		Junho		Julho		Agosto		Setembro		Outubro		Novembro		Dezembro	
	Estatutário	Celetista	Estatutário	Celetista	Estatutário	Celetista	Estatutário	Celetista	Estatutário	Celetista	Estatutário	Celetista	Estatutário	Celetista	Estatutário	Celetista	Estatutário	Celetista	Estatutário	Celetista	Estatutário	Celetista	Estatutário	Celetista
Biomédico	N/A	N/A	N/A	N/A	N/A	N/A																		
Cirurgião -Dentista	NA	N/A	NA	N/A	NA	N/A																		
Enfermeiro	0,00%	1,28%	0,00%	1,06%	0,00%	1,56%																		
Fisioterapeuta	0,00%	0,03%	0,00%	0,00%	0,00%	0,02%																		
Médico	N/A	N/A	N/A	N/A	N/A	N/A																		
Técnico em Enfermagem	0,00%	2,28%	0,00%	2,28%	0,00%	2,70%																		
Auxiliar de Enfermagem	N/A	N/A	N/A	N/A	N/A	N/A																		
Auxiliar de Farmácia	0,00%	0,20%	0,00%	0,12%	0,00%	0,33%																		
Fonoaudiologia	0,00%	0,00%	0,00%	0,00%	0,00%	0,00%																		
Técnico em Laboratório	N/A	N/A	N/A	N/A	N/A	N/A																		
Outros	0,00%	0,20%	0,00%	0,41%	0,00%	0,17%																		
Geral*	3,99%		3,87%		4,78%		0,00%	0,00%	0,00%	0,00%	0,00%	0,00%	0,00%	0,00%	0,00%	0,00%	0,00%	0,00%	0,00%	0,00%	0,00%	0,00%	0,00%	0,00%

Observação 01: A taxa de absenteísmo GERAL corresponde a todos os profissionais da unidade;

Observação 02: Nos campos onde foram considerados o "Não se aplica (S/N)" se tratam de colaboradores terceiros, onde acontece a reposição caso o mesmo venha a faltar.

Total de Saídas	Janeiro	Fevereiro	Março	Abril	Maio	Junho	Julho	Agosto	Setembro	Outubro	Novembro	Dezembro
Total de Saídas	452	447	508									
Total de Óbitos no mês	13	19	23									
Total de mortalidade global	2,06%	2,96%	3,05%									
Total de óbito (>24Hs)	10	12	16									
Total de óbito (<24hs)	3	7	7									
Total de mortalidade operatória	2	0	0									
Taxa de cirurgia de Urgência	40,95%	49,72%	38,53%									



FRANCISCO AMUD - DIRETOR GERAL HEL

GUILHERME ABRAÃO SIMÃO DE ALMEIDA - PRESIDENTE INSTITUTO PATRIS



Página de assinaturas








Francisco Amud
748.573.982-49
Signatário



Guilherme Almeida
027.663.501-95
Signatário

HISTÓRICO

- 10 abr 2024** 14:38:01  **Nara Michele** criou este documento. (E-mail: secretariaexecutiva.hel@institutopatris.org.br)
- 10 abr 2024** 14:47:59  **Francisco Campos Amud** (E-mail: dirgeral.hel@institutopatris.org.br, CPF: 748.573.982-49) visualizou este documento por meio do IP 189.40.77.23 localizado em São Paulo - São Paulo - Brazil
- 10 abr 2024** 14:48:09  **Francisco Campos Amud** (E-mail: dirgeral.hel@institutopatris.org.br, CPF: 748.573.982-49) assinou este documento por meio do IP 189.40.77.23 localizado em São Paulo - São Paulo - Brazil
- 10 abr 2024** 15:11:51  **Guilherme Abraão Simão de Almeida** (E-mail: presidencia@institutopatris.org.br, CPF: 027.663.501-95) visualizou este documento por meio do IP 177.64.249.36 localizado em Cuiabá - Mato Grosso - Brazil
- 10 abr 2024** 15:13:49  **Guilherme Abraão Simão de Almeida** (E-mail: presidencia@institutopatris.org.br, CPF: 027.663.501-95) assinou este documento por meio do IP 177.64.249.36 localizado em Cuiabá - Mato Grosso - Brazil

