

# INDICADORES DE PRODUÇÃO - HOSPITAL ESTADUAL DE LUZIÂNIA - PATRIS (2025)

Internações (Saídas Hospitalares)	Meta 1º TA	Junho	Julho	Agosto	Setembro	Eficácia Setembro (%)
Saídas de Clínica Médica	155	147	142	156	153	99%
Saídas Cirúrgicas	203	183	183	200	198	98%
Saídas Obstétricas	127	143	135	127	134	106%
<b>Total</b>	<b>485</b>	<b>473</b>	<b>460</b>	<b>483</b>	<b>485</b>	<b>100%</b>

Cirurgias	Meta 1º TA	Junho	Julho	Agosto	Setembro	Eficácia Setembro (%)
Cirurgia Eletiva Hospitalar de Alto Giro	6	6	6	8	14	233%
Cirurgia Eletiva de Alto Custo	6	6	6	12	7	117%
Cirurgia Eletiva Hospitalar de Média ou Alta Complexidade	49	50	54	53	48	98%
<b>Total</b>	<b>61</b>	<b>62</b>	<b>66</b>	<b>73</b>	<b>69</b>	<b>113%</b>

Cirurgia Eletiva Hospitalar de Alto Giro	Meta	Junho	Julho	Agosto	Setembro
Cirurgia Geral	6	0	0	0	0
Gastroenterologia		0	0	0	0
Ginecologia		2	2	0	0
Proctologia		0	0	0	6
Urologia		4	2	4	4
Ortopedia		0	0	0	0
C. Vascular		0	2	4	4
<b>Total</b>	<b>6</b>	<b>6</b>	<b>6</b>	<b>8</b>	<b>14</b>

Cirurgia Eletiva de Alto Custo	Meta	Junho	Julho	Agosto	Setembro
Cirurgia Geral	6	0	0	0	0
Gastroenterologia		0	0	0	0
Ginecologia		6	6	6	6
Proctologia		0	0	0	0
Urologia		0	0	0	0
Ortopedia		0	0	6	1
C. Vascular		0	0	0	0
<b>Total</b>	<b>6</b>	<b>6</b>	<b>6</b>	<b>12</b>	<b>7</b>

Cirurgia Eletiva Hospitalar de Média ou Alta Complexidade	Meta	Junho	Julho	Agosto	Setembro
Cirurgia Geral	-	27	33	32	27
Gastroenterologia		0	0	0	0
Ginecologia		15	16	18	17
Proctologia		0	0	3	0
Urologia		0	1	0	0
Ortopedia		0	0	0	2
C. Vascular		3	2	0	0
Proctologia		5	2	0	2
<b>Total</b>	-	<b>50</b>	<b>54</b>	<b>53</b>	<b>48</b>

Cirurgias 2º TEMPO	Meta	Junho	Julho	Agosto	Setembro
Cirurgia Geral	49	0	2	1	5
Gastroenterologia		0	0	0	0
Ginecologia		0	0	0	0
Proctologia		0	0	0	0
Urologia		0	0	0	0
Ortopedia		0	0	0	0
C. Vascular		0	0	0	0
Proctologia		0	0	0	0
<b>Total</b>	<b>49</b>	<b>0</b>	<b>2</b>	<b>1</b>	<b>5</b>

Cirurgias de Urgência/Emergência	Meta	Junho	Julho	Agosto	Setembro
Cirurgia Geral	49	36	45	32	31
Gastroenterologia		0	0	0	0
Ginecologia		5	5	2	1
Proctologia		0	0	0	0
Urologia		1	0	0	0
Ortopedia		81	94	96	106
C. Vascular		0	0	0	1
Proctologia		0	0	0	0
<b>Total</b>	<b>49</b>	<b>123</b>	<b>144</b>	<b>130</b>	<b>139</b>

Cirurgias Programadas – por especialidades	Meta 1º TA	Junho	Julho	Agosto	Setembro
Cirurgia Geral	61	27	33	32	28
Gastroenterologia		0	0	0	0
Ginecologia		23	24	23	23
Ortopedia		0	0	7	2
Proctologia		5	2	3	8
Vascular		3	4	4	4
Urologia		4	3	5	4
<b>Total</b>		<b>62</b>	<b>66</b>	<b>74</b>	<b>69</b>

Tempo médio de espera por cirurgia ortopédica com OPME de alta complexidade (dia)	Meta 1º TA	Junho	Julho	Agosto	Setembro
Ortopedia	-	Aguardando definição da COMFIC			
<b>Total</b>		<b>0</b>	<b>0</b>	<b>0</b>	<b>0</b>

Ambulatório	Meta 1º TA	Junho	Julho	Agosto	Setembro	Eficácia Setembro (%)
Consulta médica na Atenção Especializada	1.250	1.289	1.140	1.333	1.270	102%
Consulta de Multi profissionais na atenção especializada	950	1.237	1.232	1.082	1.079	114%
Procedimentos Ambulatoriais	180	201	189	187	195	108%
<b>Total</b>	<b>2.380</b>	<b>2.727</b>	<b>2.561</b>	<b>2.602</b>	<b>2.544</b>	<b>107%</b>

Consultas médicas por especialidade	Meta 1º TA	Junho	Julho	Agosto	Setembro	Eficácia Setembro (%)
Anestesiologista (Risco Cirúrgico)	1.250	127	131	160	129	102%
Cardiologia (Risco Cirúrgico)		112	117	149	119	
Cirurgia Geral		255	256	268	248	
Gastroenterologia		14	39	31	32	
Ginecologia		168	142	218	181	
Infectologia (VVS)		0	0	0	0	
Ortopedia e Traumatologia		487	306	368	422	
Proctologia		55	77	78	80	
Urologia		29	33	22	22	
Angiologia (C. Vascular)		42	39	39	37	
<b>Total</b>		<b>1.289</b>	<b>1.140</b>	<b>1.333</b>	<b>1.270</b>	

Consulta Médica	Meta 1º TA	Junho	Julho	Agosto	Setembro
Primeira consulta (40%)	500	163	226	210	295
Interconsulta (10%)	125	239	248	309	248
Retorno (50%)	625	887	666	814	727
<b>Total</b>	<b>1.250</b>	<b>1.289</b>	<b>1.140</b>	<b>1.333</b>	<b>1.270</b>

Consultas Multi profissionais por especialidade	Meta 1º TA	Junho	Julho	Agosto	Setembro	Eficácia Setembro (%)
Fisioterapia	950	20	13	11	0	114%
Fonoterapia		119	134	114	105	
Terapia ocupacional		0	0	0	0	
Enfermeiro		884	898	766	789	
Nutricionista		44	11	31	20	
Serviço social		58	50	44	33	
Farmácia		52	52	46	57	
Psicologia		35	46	40	24	
Farmácia – VVS		2	0	0	1	
Psicologia – VVS		11	13	13	23	
Serviço social – VVS		12	15	17	27	
<b>Total</b>		<b>1.237</b>	<b>1.232</b>	<b>1.082</b>	<b>1.079</b>	

Consultas Multi	Meta 1º TA	Junho	Julho	Agosto	Setembro
Primeira consulta	380	8	6	5	0
Interconsulta	95	0	0	0	0
Retorno	475	1.229	1.226	1.077	1.043
<b>Total</b>	<b>950</b>	<b>1.237</b>	<b>1.232</b>	<b>1.082</b>	<b>1.043</b>

Procedimentos ambulatoriais por especialidades	Meta 1º TA	Junho	Julho	Agosto	Setembro	Eficácia Setembro (%)
Geral	180	167	171	170	162	108%
Frenotomias		34	18	17	33	
<b>Total</b>		<b>201</b>	<b>189</b>	<b>187</b>	<b>195</b>	

SADT Externo (Realizado)	Meta 1º TA	Junho	Julho	Agosto	Setembro	Eficácia Setembro (%)
Colonoscopia	80	92	87	82	81	101%
Ecocardiograma	45	45	48	45	46	102%
Eletrocardiograma	10	102	97	126	113	1130%
Endoscopia	70	76	72	70	66	94%
Raio X	10	13	33	22	31	310%
Tomografia	200	251	250	254	317	159%
USG/Doppler	80	82	102	125	86	108%
USG	300	305	316	334	331	110%
<b>Total</b>	<b>795</b>	<b>966</b>	<b>1.005</b>	<b>1.058</b>	<b>1.071</b>	<b>135%</b>

SADT Externo (Ofertado)	Meta 1º TA	Junho	Julho	Agosto	Setembro	Eficácia Setembro (%)
Colonoscopia	80	80	80	80	80	100%
Ecocardiograma	45	45	55	55	55	122%
Eletrocardiograma	10	10	10	10	10	100%
Endoscopia	70	80	80	80	80	114%
Raio X	10	10	10	10	10	100%
Tomografia	200	200	200	200	200	100%
USG/Doppler	80	80	80	80	80	100%
USG	300	300	300	300	300	100%
Total	795	805	815	815	815	103%

### SOMENTE PARA EFEITO DE MONITORAMENTO

SADT Interno	Meta 1º TA	Junho	Julho	Agosto	Setembro	Eficácia Setembro (%)
Agencia Transufisional	87	92	36	96	51	59%
Análises Clínicas	16.792	15.967	17.848	16.382	17.122	102%
Anatomia Patológica	168	76	74	56	98	58%
Eletrocardiograma	128	261	281	269	324	253%
Raio X	1.483	1.873	1.842	1.861	1.823	123%
Tomografia	1.058	584	689	561	584	55%
Ultrassonografia	88	3	22	16	14	16%
Fisioterapia	1.516	1.528	1.506	1.510	1.585	105%
Fonoaudiologia	239	440	473	482	366	153%
Hemodiálise	56	113	59	66	128	229%
Psicologia	290	197	318	295	356	123%
Total	21.905	21.134	23.148	21.594	22.451	102%

Partos	Meta (Controle)	Junho	Julho	Agosto	Setembro
Normal	127	77	64	67	75
Cesárea		53	64	44	49
Extra Hospitalar		3	3	3	2
Total de Partos		130	128	111	124
Cirurgias Obstétricas		Junho	Julho	Agosto	Setembro
Laqueadura		6	7	5	6
AMIU		0	0	1	5
Gravidez Ectópica		0	0	0	0
Revisão de Parto		1	1	3	1
Curetagem		7	7	1	7
Abcesso de Mama		0	0	0	0
Laparotomia		0	1	0	1
Total de Procedimentos		17	19	13	22
Total de Procedimentos Obstétricos/Partos		147	147	124	146

Saídas da UTI	Meta 1° TA	Junho	Julho	Agosto	Setembro
Alta	Sem meta	9	14	14	11
Óbito		7	9	12	5
Transferencia externa		2	5	2	5
Transferencia interna		12	20	26	38

Atendimento de Urgência e Emergência	Meta 1° TA	Junho	Julho	Agosto	Setembro
Demanda espontânea	Atender 100% da demanda	2.720	2.661	3.117	3.592
Regulados		101	126	102	114
Total		2.821	2.787	3.219	3.706

Especialidades médicas para porta de entrada	Meta 1° TA	Junho	Julho	Agosto	Setembro
Cirurgia Geral	Atender todos os casos de urgência/emergência, espontâneos e regulados	130	132	102	113
Clínica Médica		1.945	1.946	2.477	2.913
Ginecologia/Obstetrícia		463	405	376	437
Ortopedia e traumatologia		283	304	264	243
Total		2.821	2.787	3.219	3.706

Escritório de Gestão de Alta	Meta 1° TA	Junho	Julho	Agosto	Setembro
Quantidade de pacientes atendidos	Sem meta	84	91	69	91

Acolhimento, Avaliação e Classificação de Risco	Meta 1° TA	Junho	Julho	Agosto	Setembro
Vermelho	Sem meta	16	20	21	22
Laranja		188	236	222	231
Amarelo		1479	1306	1545	1809
Verde		981	1073	1345	1544
Azul		157	152	86	100
Total		2.821	2.787	3.219	3.706

*Kuayre M*

*Dalorna F*

*Francisco A*

*[Assinatura]*

## Página de assinaturas



**Kuayre Meireles**  
702.222.111-13  
Signatário



**Paloma Soares**  
991.953.051-49  
Signatário








**Francisco Amud**  
748.573.982-49  
Signatário



**Guilherme Almeida**  
027.663.501-95  
Signatário

## HISTÓRICO

10 out 2025 18:33:10		<b>Kuayre Silva Meireles</b> criou este documento. ( Email: coordenadoradm.hel@institutopatris.org.br, CPF: 702.222.111-13 )
10 out 2025 18:33:11		<b>Kuayre Silva Meireles</b> (Email: coordenadoradm.hel@institutopatris.org.br, CPF: 702.222.111-13) visualizou este documento por meio do IP 177.86.10.128 localizado em Luziânia - Goiás - Brazil
10 out 2025 18:33:13		<b>Kuayre Silva Meireles</b> (Email: coordenadoradm.hel@institutopatris.org.br, CPF: 702.222.111-13) assinou este documento por meio do IP 177.86.10.128 localizado em Luziânia - Goiás - Brazil
10 out 2025 18:49:24		<b>Paloma Pereira Soares</b> (Email: gerenteenfmulti.hel@institutopatris.org.br, CPF: 991.953.051-49) visualizou este documento por meio do IP 179.127.249.208 localizado em Valparaíso de Goiás - Goiás - Brazil
10 out 2025 18:49:24		<b>Paloma Pereira Soares</b> (Email: gerenteenfmulti.hel@institutopatris.org.br, CPF: 991.953.051-49) assinou este documento por meio do IP 179.127.249.208 localizado em Valparaíso de Goiás - Goiás - Brazil
10 out 2025 19:12:22		<b>Francisco Campos Amud</b> (Email: dirgeral.hel@institutopatris.org.br, CPF: 748.573.982-49) visualizou este documento por meio do IP 177.50.127.235 localizado em Goiânia - Goiás - Brazil
10 out 2025 19:12:23		<b>Francisco Campos Amud</b> (Email: dirgeral.hel@institutopatris.org.br, CPF: 748.573.982-49) assinou este documento por meio do IP 177.50.127.235 localizado em Goiânia - Goiás - Brazil
13 out 2025 17:26:50		<b>Guilherme Abraão Simão de Almeida</b> (Email: presidencia@institutopatris.org.br, CPF: 027.663.501-95) visualizou este documento por meio do IP 177.223.46.70 localizado em Goiânia - Goiás - Brazil





13 out 2025

17:26:53



**Guilherme Abraão Simão de Almeida**

(Email: presidencia@institutopatris.org.br, CPF: 027.663.501-95)

assinou este documento por meio do IP 177.223.46.70 localizado em Goiânia - Goiás - Brazil



INDICADORES DE DESEMPENHO - HOSPITAL ESTADUAL DE LUZIÂNIA - PATRIS (2025)			
Indicadores	Meta 1º TA	Agosto	Setembro
<b>1. Taxa de Ocupação Hospitalar (TOH)</b>	≥85 %	<b>91,49%</b>	<b>96,99%</b>
<i>Total de paciente - dia no período</i>		1730	1775
<i>Total de leito/dia</i>		1.891	1.830
<b>2. Taxa Média / Tempo Médio de Permanência Hospitalar (TMP)</b>	≤4 (Dias)	<b>3,58</b>	<b>3,66</b>
<i>Total de paciente - dia no período</i>		1730	1775
<i>Total de saídas no período</i>		483	485
<b>3. Índice de Intervalo de Substituição (Horas)</b>	≤ 24	<b>8,22</b>	<b>2,73</b>
<i>Taxa de ocupação</i>		91,49%	96,99%
<i>Média de permanência</i>		3,58	3,66
<b>4. Taxa de readmissão em UTI (48h)</b>	< 5%	<b>2,50%</b>	<b>0,00%</b>
<i>Nº de retorno em até 48 hs</i>		1	0
<i>Nº total de saídas da UTI por alta</i>		40	49
<b>5. Taxa de readmissão hospitalar (29d)</b>	≤ 20	<b>4,37%</b>	<b>5,00%</b>
<i>Nº de pacientes readmitidos de 0 a 29 dias</i>		15	16
<i>Nº total de internações hospitalares</i>		343	320
<b>6. Percentual de ocorrência de glosas no SIH -Datusus (exceto por motivo de habilitação e capacidade instalada)</b>	≤ 7%	<b>2,89%</b>	
<i>Total de procedimentos rejeitados no SIH</i>		19	
<i>Total de procedimentos apresentados no SIH</i>		658	

<b>7. Percentual de suspensão de cirurgias eletivas por condições operacionais</b>	<b>≤5%</b>	<b>0,00%</b>	<b>0,00%</b>
<i>Nº de cirurgias programadas suspensas</i>		0	0
<i>Nº de cirurgias programadas</i>		74	69
<b>8. Percentual de cirurgias eletivas realizadas com TMAT (Tempo máximo aceitável para tratamento) expirado (↓) para o primeiro ano-</b>	<b>&lt; 25%</b>	<b>3,94%</b>	<b>3,28%</b>
<i>Número de cirurgias realizadas com TMAT expirado</i>		31	27
<i>Número de cirurgias eletivas em lista de espera e encaminhado para unidade</i>		786	822
<b>9. Percentual de cirurgias eletivas realizadas com TMAT (Tempo máximo aceitável para tratamento) expirado (↓) para o segundo ano</b>	<b>&lt; 10%</b>	<b>#VALOR!</b>	<b>#VALOR!</b>
<i>Número de cirurgias realizadas com TMAT expirado</i>		N/A	N/A
<i>Número de cirurgias eletivas em lista de espera e encaminhado para unidade</i>		N/A	N/A
<b>10. Percentual de partos cesáreos</b>	<b>≤ 15%</b>	<b>39,64%</b>	<b>39,52%</b>
<i>Nº de cesáreas realizadas</i>		44	49
<i>Total de partos realizados</i>		111	124
<b>11. Taxa de aplicação da escala de Robson nas parturientes submetidas á cesária</b>	<b>100%</b>	<b>100,00%</b>	<b>100,00%</b>
<i>Nº de parturientes a submetidas cesárea classificados pela escala de Robson no mês</i>		44	49
<i>Total de parturientes submetidos á cesárea no mês</i>		44	49
<b>12. Percentual de Exames de imagem com resultado liberado em até 72 horas</b>	<b>≥ 70%</b>	<b>100%</b>	<b>100%</b>
<i>Número de exames de imagem liberados em até 72 horas</i>		3.774	3.831
<i>total de exames de imagem liberados no período mulplicado] X 100.</i>		3.774	3.831
<b>13. Percentual de Casos de Doenças/Agravos/Eventos de Notificação Compulsório Mediata (DAEI) Digitadas Oportunamente - até 7 dias</b>	<b>≥ 80%</b>	<b>100,00%</b>	<b>100,00%</b>
<i>Nº de casos de DAEI digitadas em tempo oportuno - até 7 dias</i>		120	155
<i>Total de atendimentos realizados mensalmente</i>		120	155

<b>14. Percentual de Casos de Doenças/Agravos/Eventos de Notificação Compulsório Imediata (DAEI) Investigadas Oportunamente - até 48 horas da data da notificação</b>	<b>≥ 80%</b>	<b>100,00%</b>	<b>100,00%</b>
<i>Nº de casos de DAEI investigadas em tempo oportuno - até 48 horas da data da notificação</i>		34	91
<i>Nº de casos de DAEI notificadas (no período/mês)</i>		34	91
<b>15. Taxa de acurácia do estoque</b>	<b>≥ 95%</b>	<b>99,57%</b>	<b>98,52%</b>
<i>[Número total de itens contados em conformidade /</i>		15028,00	61495,00
<i>Número total de itens padronizados cadastrados no sistema]</i> <i>x 100</i>		15093,00	62421,00
<b>16. Taxa de perda financeira por vencimento de medicamentos</b>	<b>≤ 2%</b>	<b>0,43%</b>	<b>0,43%</b>
<i>Valor financeiro de perda de medicamentos padronizados por validade expirada (R\$)</i>		R\$ 1.000,05	R\$ 1.000,05
<i>Número total de itens padronizados cadastrados no sistema]</i> <i>x 100</i>		R\$ 232.144,24	R\$ 232.144,24
<b>17. Taxa de aceitabilidade das intervenções farmacêuticas</b>	<b>≥ 90%</b>	<b>97,59%</b>	<b>98,39%</b>
<i>Número de intervenções aceitas</i>		162	244
<i>Número absoluto de intervenções registradas que requer aceitação</i>		166	248

*Kuayre M*

*Paloma S*

*Francisco A*

*[Assinatura]*

## Página de assinaturas

**Kuayre Meireles**  
702.222.111-13  
Signatário

**Paloma Soares**  
991.953.051-49  
Signatário

**Francisco Amud**  
748.573.982-49  
Signatário

**Guilherme Almeida**  
027.663.501-95  
Signatário

## HISTÓRICO

10 out 2025 18:33:49		<b>Kuayre Silva Meireles</b> criou este documento. ( Email: coordenadoradm.hel@institutopatris.org.br, CPF: 702.222.111-13 )
10 out 2025 18:33:50		<b>Kuayre Silva Meireles</b> (Email: coordenadoradm.hel@institutopatris.org.br, CPF: 702.222.111-13) visualizou este documento por meio do IP 177.86.10.128 localizado em Luziânia - Goiás - Brazil
10 out 2025 18:33:52		<b>Kuayre Silva Meireles</b> (Email: coordenadoradm.hel@institutopatris.org.br, CPF: 702.222.111-13) assinou este documento por meio do IP 177.86.10.128 localizado em Luziânia - Goiás - Brazil
10 out 2025 18:49:44		<b>Paloma Pereira Soares</b> (Email: gerenteenfmulti.hel@institutopatris.org.br, CPF: 991.953.051-49) visualizou este documento por meio do IP 179.127.249.208 localizado em Valparaíso de Goiás - Goiás - Brazil
10 out 2025 18:49:44		<b>Paloma Pereira Soares</b> (Email: gerenteenfmulti.hel@institutopatris.org.br, CPF: 991.953.051-49) assinou este documento por meio do IP 179.127.249.208 localizado em Valparaíso de Goiás - Goiás - Brazil
10 out 2025 19:13:46		<b>Francisco Campos Amud</b> (Email: dirgeral.hel@institutopatris.org.br, CPF: 748.573.982-49) visualizou este documento por meio do IP 177.50.127.235 localizado em Goiânia - Goiás - Brazil
10 out 2025 19:13:46		<b>Francisco Campos Amud</b> (Email: dirgeral.hel@institutopatris.org.br, CPF: 748.573.982-49) assinou este documento por meio do IP 177.50.127.235 localizado em Goiânia - Goiás - Brazil
13 out 2025 17:25:55		<b>Guilherme Abraão Simão de Almeida</b> (Email: presidencia@institutopatris.org.br, CPF: 027.663.501-95) visualizou este documento por meio do IP 177.223.46.70 localizado em Goiânia - Goiás - Brazil



13 out 2025

17:25:59



**Guilherme Abraão Simão de Almeida**

(Email: [presidencia@institutopatris.org.br](mailto:presidencia@institutopatris.org.br), CPF: 027.663.501-95)

assinou este documento por meio do IP 177.223.46.70 localizado em Goiânia - Goiás - Brazil





# **INDICADORES DE EFETIVIDADE - HOSPITAL ESTADUAL DE LUZIÂNIA - PATRIS (2025)**

Unidade de Internação	TAXA DE OCUPAÇÃO (%) POR CLÍNICA			
	Setembro	Outubro	Novembro	Dezembro
Enfermaria adulto clínica	95,14%			
Enfermaria adulto Cirúrgico	90,70%			
Enfermaria obstétrica	85,45%			
UTI	89,52%			
<b>Geral*</b>	<b>96,99%</b>	<b>0,00%</b>	<b>0,00%</b>	<b>0,00%</b>

Unidade de Internação	TEMPO MÉDIO DE PERMANÊNCIA (DIAS) POR CLÍNICA			
	Setembro	Outubro	Novembro	Dezembro
Enfermaria adulto clínica	4,08			
Enfermaria adulto Cirúrgico	3,42			
Enfermaria obstétrica	3,12			
UTI	3,84			
<b>Geral*</b>	<b>3,66</b>	<b>0,00</b>	<b>0,00</b>	<b>0,00</b>

Unidade de Internação	ÍNDICE DE INTERVALO DE SUBSTITUIÇÃO			
	Setembro	Outubro	Novembro	Dezembro
Enfermaria adulto clínica	0,20			
Enfermaria adulto Cirúrgico	0,35			
Enfermaria obstétrica	0,53			
UTI	0,44			
<b>Geral*</b>	<b>2,73</b>	<b>0,00</b>	<b>0,00</b>	<b>0,00</b>

RH	Número de Funcionários e Leitos Operacionais			
	Setembro	Outubro	Novembro	Dezembro
Número de enfermeiro (Todos os vínculos)	51			
Número de funcionários de enfermagem (Todos os vínculos)	136			
Número total de funcionários (Todos os vínculos)	403			
Número total de médicos (Todos os vínculos)	93			
Número total de médicos especialistas	51			
<b>Número leito operacional</b>	<b>1.830</b>	<b>0</b>	<b>0</b>	<b>0</b>

Informações	Indicadores de Gestão de Recursos Humanos			
	Setembro	Outubro	Novembro	Dezembro
Relação Enfermeiro(as)/ Leito	0,84			
Relação Enfermagem/Leito	2,23			
Relação Funcionário(as) / Leito	6,61			
Turnover (%)	3,70%			
% de médicos(as) especialistas	54,84%	#DIV/0!	#DIV/0!	#DIV/0!

Indicadores	Indicador de Gestão Ambulatorial (%)			
	Setembro	Outubro	Novembro	Dezembro
Taxa de Perda Primária (%)	19,84%			
Consultas Médicas	1.270	0	0	0
Não Médicas	1.079	0	0	0
Taxa de Absenteísmo (%) Consulta Médica	5,64%			
Taxa de Absenteísmo Consultas Não Médicas	0,00%			
Não Médicas	0,00%			

Profissão	Maio		Junho		Julho		Agosto		Setembro	
	Estatutário	Celetista	Estatutário	Celetista	Estatutário	Celetista	Estatutário	Celetista	Estatutário	Celetista
Biomédico	N/A	N/A	N/A	N/A	N/A	N/A	N/A	N/A	N/A	N/A
Cirurgião -Dentista	NA	N/A	NA	N/A	NA	N/A	NA	N/A	NA	N/A
Enfermeiro	0,00%	0,53%	0,00%	0,13%	0,00%	1,26%	0,00%	0,21%	0,00%	0,28%
Fisioterapeuta	0,00%	0,00%	0,00%	0,22%	0,00%	0,42%	0,00%	0,00%	0,00%	0,10%
Médico	N/A	N/A	N/A	N/A	N/A	N/A	N/A	N/A	N/A	N/A
Técnico em Enfermagem	0,00%	1,63%	0,00%	0,88%	0,00%	1,50%	0,00%	1,38%	0,00%	2,86%
Auxiliar de Enfermagem	N/A	N/A	N/A	N/A	N/A	N/A	N/A	N/A	N/A	N/A
Auxiliar de Farmácia	0,00%	0,00%	0,00%	0,00%	0,00%	0,00%	0,00%	0,00%	0,00%	0,00%
Fonoaudiologia	0,00%	0,00%	0,00%	0,03%	0,00%	0,00%	0,00%	0,00%	0,00%	0,03%
Técnico em Laboratório	N/A	N/A	N/A	N/A	N/A	N/A	N/A	N/A	N/A	N/A
Outros	0,00%	1,26%	0,00%	1,62%	0,00%	1,26%	0,00%	0,87%	0,00%	0,45%
<b>Geral*</b>	<b>3,42%</b>		<b>2,88%</b>		<b>4,44%</b>		<b>2,46%</b>		<b>3,72%</b>	

**Observação 01:** A taxa de absenteísmo GERAL corresponde a todos os profissionais da unidade;

**Observação 02:** Nos campos onde foram considerados o "Não se aplica (S/N)" se tratam de colaboradores terceiros, onde acontece a reposição caso o mesmo venha a faltar



Total de Saídas	Setembro	Outubro	Novembro	Dezembro
Total de Saídas	485	0	0	0
Total de Óbitos no mês	15			
Total de mortalidade global	1,39%			
Total de óbito (>24Hs)	10			
Total de óbito (<24hs)	5			
Total de mortalidade operatória	0			
Taxa de cirurgia de Urgência	66,83%			

FRANCISCO AMUD - DIRETOR GERAL HEL






## Página de assinaturas

**Kuayre Meireles**  
702.222.111-13  
Signatário

**Paloma Soares**  
991.953.051-49  
Signatário

**Francisco Amud**  
748.573.982-49  
Signatário

**Guilherme Almeida**  
027.663.501-95  
Signatário

## HISTÓRICO

10 out 2025 18:34:34		<b>Kuayre Silva Meireles</b> criou este documento. ( Email: coordenadoradm.hel@institutopatris.org.br, CPF: 702.222.111-13 )
10 out 2025 18:34:35		<b>Kuayre Silva Meireles</b> (Email: coordenadoradm.hel@institutopatris.org.br, CPF: 702.222.111-13) visualizou este documento por meio do IP 177.86.10.128 localizado em Luziânia - Goiás - Brazil
10 out 2025 18:34:36		<b>Kuayre Silva Meireles</b> (Email: coordenadoradm.hel@institutopatris.org.br, CPF: 702.222.111-13) assinou este documento por meio do IP 177.86.10.128 localizado em Luziânia - Goiás - Brazil
10 out 2025 18:50:23		<b>Paloma Pereira Soares</b> (Email: gerenteenfmulti.hel@institutopatris.org.br, CPF: 991.953.051-49) visualizou este documento por meio do IP 179.127.249.208 localizado em Valparaíso de Goiás - Goiás - Brazil
10 out 2025 18:50:23		<b>Paloma Pereira Soares</b> (Email: gerenteenfmulti.hel@institutopatris.org.br, CPF: 991.953.051-49) assinou este documento por meio do IP 179.127.249.208 localizado em Valparaíso de Goiás - Goiás - Brazil
10 out 2025 19:17:29		<b>Francisco Campos Amud</b> (Email: dirgeral.hel@institutopatris.org.br, CPF: 748.573.982-49) visualizou este documento por meio do IP 177.51.105.138 localizado em Goiânia - Goiás - Brazil
10 out 2025 19:17:29		<b>Francisco Campos Amud</b> (Email: dirgeral.hel@institutopatris.org.br, CPF: 748.573.982-49) assinou este documento por meio do IP 177.51.105.138 localizado em Goiânia - Goiás - Brazil
13 out 2025 17:21:39		<b>Guilherme Abraão Simão de Almeida</b> (Email: presidencia@institutopatris.org.br, CPF: 027.663.501-95) visualizou este documento por meio do IP 177.223.46.70 localizado em Goiânia - Goiás - Brazil



13 out 2025

17:21:45



**Guilherme Abraão Simão de Almeida**

(Email: presidencia@institutopatris.org.br, CPF: 027.663.501-95)

assinou este documento por meio do IP 177.223.46.70 localizado em Goiânia - Goiás - Brazil

