

**INDICADORES DE PRODUÇÃO - HOSPITAL ESTADUAL DE LUZIÂNIA - PATRIS
(2025)**

Internações (Saídas Hospitalares)	Meta 1º TA	Outubro	Eficácia Outubro (%)
Saídas de Clínica Médica	155	157	101%
Saídas Cirúrgicas	203	201	99%
Saídas Obstétricas	127	140	110%
Total	485	498	103%

Cirurgias	Meta 1º TA	Outubro	Eficácia Outubro (%)
Cirurgia Eletiva Hospitalar de Alto Giro	6	8	133%
Cirurgia Eletiva de Alto Custo	6	6	100%
Cirurgia Eletiva Hospitalar de Média ou Alta Complexidade	49	54	110%
Total	61	68	111%

Cirurgia Eletiva Hospitalar de Alto Giro	Meta	Outubro
Cirurgia Geral	6	0
Gastroenterologia		0
Ginecologia		0
Proctologia		4
Urologia		3
Ortopedia		0
C. Vascular		1
Total	6	8

Cirurgia Eletiva de Alto Custo	Meta	Outubro
Cirurgia Geral	6	0
Gastroenterologia		0
Ginecologia		6
Proctologia		0
Urologia		0
Ortopedia		0
C. Vascular		0
Total	6	6

Cirurgia Eletiva Hospitalar de Média ou Alta Complexidade	Meta	Outubro
Cirurgia Geral	-	37
Gastroenterologia		0
Ginecologia		14
Proctologia		0
Urologia		0
Ortopedia		0
C. Vascular		3
Proctologia		0
Total	-	54

Cirurgias 2º TEMPO	Meta	Outubro
Cirurgia Geral	49	3
Gastroenterologia		0
Ginecologia		1
Proctologia		0
Urologia		0
Ortopedia		1
C. Vascular		0
Proctologia		0
Total	49	5

Cirurgias de Urgência/Emergência	Meta	Outubro
Cirurgia Geral	49	45
Gastroenterologia		0
Ginecologia		6
Proctologia		0
Urologia		0
Ortopedia		107
C. Vascular		3
Proctologia		0
Total	49	161

Cirurgias Programadas – por especialidades	Meta 1º TA	Outubro
Cirurgia Geral	61	37
Gastroenterologia		0
Ginecologia		20
Ortopedia		0
Proctologia		4
Vascular		4
Urologia		3
Total		68

Tempo médio de espera por cirurgia ortopédica com OPME de alta complexidade (dia)	Meta 1º TA	Outubro
Ortopedia	-	do definição d
Total		0

Ambulatório	Meta 1º TA	Outubro	Eficácia Outubro (%)
Consulta médica na Atenção Especializada	1.250	1.317	105%
Consulta de Multi profissionais na atenção especializada	950	1.090	115%
Procedimentos Ambulatoriais	180	231	128%
Total	2.380	2.638	111%

Consultas médicas por especialidade	Meta 1º TA	Outubro	Eficácia Outubro (%)
Anestesiologista (Risco Cirúrgico)	1.250	129	105%
Cardiologia (Risco Cirúrgico)		115	
Cirurgia Geral		285	
Gastroenterologia		30	
Ginecologia		171	
Infectologia (VVS)		0	
Ortopedia e Traumatologia		445	
Proctologia		80	
Urologia		31	
Angiologia (C. Vascular)		31	
Total		1.317	

Consulta Médica	Meta 1º TA	Outubro
Primeira consulta (40%)	500	438
Interconsulta (10%)	125	244
Retorno (50%)	625	635
Total	1.250	1.317

Consultas Multi profissionais por especialidade	Meta 1º TA	Outubro	Eficácia Outubro (%)
Fisioterapia	950	0	115%
Fonoterapia		102	
Terapia ocupacional		0	
Enfermeiro		772	
Nutricionista		40	
Serviço social		46	
Farmácia		56	
Psicologia		46	
Farmácia – VVS		0	
Psicologia – VVS		14	
Serviço social – VVS		14	
Total		1.090	

Consultas Multi	Meta 1º TA	Outubro
Primeira consulta	380	0
Interconsulta	95	0
Retorno	475	1.090
Total	950	1.090

Procedimentos ambulatoriais por especialidades	Meta 1º TA	Outubro	Eficácia Outubro (%)
Geral	180	203	128%
Frenotomias		28	
Total		231	

SADT Externo (Realizado)	Meta 1º TA	Outubro	Eficácia Outubro (%)
Colonoscopia	80	80	100%
Ecocardiograma	45	47	104%
Eletrocardiograma	10	101	1010%
Endoscopia	70	74	106%
Raio X	10	34	340%
Tomografia	200	210	105%
USG/Doppler	80	103	129%
USG	300	317	106%
Total	795	966	122%

SADT Externo (Ofertado)	Meta 1º TA	Outubro	Eficácia Outubro (%)
Colonoscopia	80	80	100%
Ecocardiograma	45	55	122%
Eletrocardiograma	10	10	100%
Endoscopia	70	70	100%
Raio X	10	10	100%
Tomografia	200	200	100%
USG/Doppler	80	80	100%
USG	300	300	100%
Total	795	805	101%

SOMENTE PARA EFEITO DE MONITORAMENTO

SADT Interno	Meta 1º TA	Outubro	Eficácia Outubro (%)
Agencia Transufisional	87	99	114%
Análises Clínicas	16.792	20.535	122%
Anatomia Patológica	168	72	43%
Eletrocardiograma	128	327	255%
Raio X	1.483	2.132	144%
Tomografia	1.058	528	50%
Ultrassonografia	88	19	22%
Fisioterapia	1.516	1.515	100%
Fonoaudiologia	239	469	196%
Hemodiálise	56	155	277%
Psicologia	290	318	110%
Total	21.905	26.169	119%

Partos	Meta (Controle)	Outubro
Normal	127	64
Cesárea		59
Extra Hospitalar		4
Total de Partos		123
Cirurgias Obstétricas		Outubro
Laqueadura		8
AMIU		8
Gravidez Ectópica		2
Revisão de Parto		0
Curetagem		6
Abcesso de Mama		0
Laparotomia		2
Total de Procedimentos		30
Total de Procedimentos Obstétricos/Partos		153

Saídas da UTI	Meta 1° TA	Outubro
Alta	Sem meta	8
Óbito		4
Transferencia externa		4
Transferencia interna		27

Atendimento de Urgência e Emergência	Meta 1° TA	Outubro
Demanda espontânea	Atender 100% da demanda	3.328
Regulados		102
Total		3.430

Especialidades médicas para porta de entrada	Meta 1° TA	Outubro
Cirurgia Geral	Atender todos os casos de urgência/emergência, espontâneos e regulados	106
Clínica Médica		2.675
Ginecologia/Obstetrícia		425
Ortopedia e traumatologia		224
Total		3.430

Escritório de Gestão de Alta	Meta 1° TA	Outubro
Quantidade de pacientes atendidos	Sem meta	77

Acolhimento, Avaliação e Classificação de Risco	Meta 1° TA	Outubro
Vermelho	Sem meta	18
Laranja		247
Amarelo		1391
Verde		1691
Azul		83
Total		3.430

Luiz M. Paloma S. Francisco A. 

Página de assinaturas

Kuayre Meireles
702.222.111-13
Signatário

Francisco Amud
748.573.982-49
Signatário

Guilherme Almeida
027.663.501-95
Signatário

Paloma Soares
991.953.051-49
Signatário

HISTÓRICO

10 nov 2025 17:11:57		Kuayre Silva Meireles criou este documento. (Email: coordenadoradm.hel@institutopatris.org.br, CPF: 702.222.111-13)
10 nov 2025 17:11:59		Kuayre Silva Meireles (Email: coordenadoradm.hel@institutopatris.org.br, CPF: 702.222.111-13) visualizou este documento por meio do IP 177.86.10.128 localizado em Luziânia - Goiás - Brazil
10 nov 2025 17:12:02		Kuayre Silva Meireles (Email: coordenadoradm.hel@institutopatris.org.br, CPF: 702.222.111-13) assinou este documento por meio do IP 177.86.10.128 localizado em Luziânia - Goiás - Brazil
11 nov 2025 11:42:04		Paloma Pereira Soares (Email: gerenteenfmulti.hel@institutopatris.org.br, CPF: 991.953.051-49) visualizou este documento por meio do IP 177.86.10.128 localizado em Luziânia - Goiás - Brazil
11 nov 2025 11:42:09		Paloma Pereira Soares (Email: gerenteenfmulti.hel@institutopatris.org.br, CPF: 991.953.051-49) assinou este documento por meio do IP 177.86.10.128 localizado em Luziânia - Goiás - Brazil
10 nov 2025 17:39:46		Francisco Campos Amud (Email: dirgeral.hel@institutopatris.org.br, CPF: 748.573.982-49) visualizou este documento por meio do IP 177.86.10.128 localizado em Luziânia - Goiás - Brazil
10 nov 2025 17:39:51		Francisco Campos Amud (Email: dirgeral.hel@institutopatris.org.br, CPF: 748.573.982-49) assinou este documento por meio do IP 177.86.10.128 localizado em Luziânia - Goiás - Brazil
10 nov 2025 17:40:34		Guilherme Abraão Simão de Almeida (Email: presidencia@institutopatris.org.br, CPF: 027.663.501-95) visualizou este documento por meio do IP 177.223.46.70 localizado em Goiânia - Goiás - Brazil



10 nov 2025

17:40:40



Guilherme Abraão Simão de Almeida

(Email: presidencia@institutopatris.org.br, CPF: 027.663.501-95)

assinou este documento por meio do IP 177.223.46.70 localizado em Goiânia - Goiás - Brazil



INDICADORES DE DESEMPENHO - HOSPITAL ESTADUAL DE LUZIÂNIA - PATRIS (2025)

Indicadores	Meta 1º TA	Agosto	Setembro	Outubro
1. Taxa de Ocupação Hospitalar (TOH)	≥85 %	91,49%	96,99%	97,14%
<i>Total de paciente - dia no período</i>		1730	1775	1837
<i>Total de leito/dia</i>		1.891	1.830	1.891
2. Taxa Média / Tempo Médio de Permanência Hospitalar (TMP)	≤4 (Dias)	3,58	3,66	3,69
<i>Total de paciente - dia no período</i>		1730	1775	1837
<i>Total de saídas no período</i>		483	485	498
3. Índice de Intervalo de Substituição (Horas)	≤ 24	8,22	2,73	2,61
<i>Taxa de ocupação</i>		91,49%	96,99%	97,14%
<i>Média de permanência</i>		3,58	3,66	3,69
4. Taxa de readmissão em UTI (48h)	< 5%	2,50%	0,00%	0,00%
<i>Nº de retorno em até 48 hs</i>		1	0	0
<i>Nº total de saídas da UTI por alta</i>		40	49	35
5. Taxa de readmissão hospitalar (29d)	≤ 20	4,37%	5,00%	6,17%
<i>Nº de pacientes readmitidos de 0 a 29 dias</i>		15	16	19
<i>Nº total de internações hospitalares</i>		343	320	308
6. Percentual de ocorrência de glosas no SIH -Datusus (exceto por motivo de habilitação e capacidade instalada)	≤ 7%	2,89%	8,81%	
<i>Total de procedimentos rejeitados no SIH</i>		19	20	
<i>Total de procedimentos apresentados no SIH</i>		658	227	
7. Percentual de suspensão de cirurgias eletivas por condições operacionais	≤5%	0,00%	0,00%	2,94%
<i>Nº de cirurgias programadas suspensas</i>		0	0	2
<i>Nº de cirurgias programadas</i>		74	69	68
8. Percentual de cirurgias eletivas realizadas com TMAT (Tempo máximo aceitável para tratamento) expirado (.) para o primeiro ano-	< 25%	3,94%	3,28%	3,06%
<i>Número de cirurgias realizadas com TMAT expirado</i>		31	27	25
<i>Número de cirurgias eletivas em lista de espera e encaminhado para unidade</i>		786	822	818

9. Percentual de cirurgias eletivas realizadas com TMAT (Tempo máximo aceitável para tratamento) expirado (↓) para o segundo ano	< 10%	25	#VALOR!	#VALOR!	#VALOR!
Número de cirurgias realizadas com TMAT expirado			N/A	N/A	N/A
Número de cirurgias eletivas em lista de espera e encaminhado para unidade			N/A	N/A	N/A
10. Percentual de partos cesáreos	≤ 15%		39,64%	39,52%	47,97%
Nº de cesáreas realizadas			44	49	59
Total de partos realizados			111	124	123
11. Taxa de aplicação da escala de Robson nas parturientes submetidas à cesária	100%		100,00%	100,00%	100,00%
Nº de parturientes a submetidas cesárea classificados pela escala de Robson no mês			44	49	59
Total de parturientes submetidos à cesárea no mês			44	49	59
12. Percentual de Exames de imagem com resultado liberado em até 72 horas	≥ 70%		100%	100%	100%
Número de exames de imagem liberados em até 72 horas			3.774	3.831	3.933
total de exames de imagem liberados no período multiplicado] X 100.			3.774	3.831	3.933
13. Percentual de Casos de Doenças/Agravos/Eventos de Notificação Compulsório Mediata (DAEI) Digitadas Oportunamente - até 7 dias	≥ 80%		100,00%	100,00%	100,00%
Nº de casos de DAEI digitadas em tempo oportuno - até 7 dias			120	155	127
Total de atendimentos realizados mensalmente			120	155	127
14. Percentual de Casos de Doenças/Agravos/Eventos de Notificação Compulsório Imediata (DAEI) Investigadas Oportunamente - até 48 horas da data da notificação	≥ 80%		100,00%	100,00%	100,00%
Nº de casos de DAEI investigadas em tempo oportuno - até 48 horas da data da notificação			34	91	30
Nº de casos de DAEI notificadas (no período/mês)			34	91	30
15. Taxa de acurácia do estoque	≥ 95%		99,57%	98,52%	98,52%
[Número total de itens contados em conformidade /			15028,00	61495,00	61495,00
Número total de itens padronizados cadastrados no sistema] x 100			15093,00	62421,00	62421,00
16. Taxa de perda financeira por vencimento de medicamentos	≤ 2%		0,43%	0,43%	0,15%
Valor financeiro de perda de medicamentos padronizados por validade expirada (R\$)		R\$	1.000,05	R\$ 1.000,05	R\$ 542,59
Número total de itens padronizados cadastrados no sistema] x 100		R\$	232.144,24	R\$ 232.144,24	R\$ 361.603,60

17. Taxa de aceitabilidade das intervenções farmacêuticas	≥ 90%	25 97,59%	98,39%	99,21%
<i>Número de intervenções aceitas</i>		162	244	252
<i>Número absoluto de intervenções registradas que requer aceitação</i>		166	248	254






Página de assinaturas



Kuayre Meireles
702.222.111-13
Signatário



Francisco Amud
748.573.982-49
Signatário











Guilherme Almeida
027.663.501-95
Signatário



Paloma Soares
991.953.051-49
Signatário

HISTÓRICO

10 nov 2025 17:12:42		Kuayre Silva Meireles criou este documento. (Email: coordenadoradm.hel@institutopatris.org.br, CPF: 702.222.111-13)
10 nov 2025 17:12:43		Kuayre Silva Meireles (Email: coordenadoradm.hel@institutopatris.org.br, CPF: 702.222.111-13) visualizou este documento por meio do IP 177.86.10.128 localizado em Luziânia - Goiás - Brazil
10 nov 2025 17:12:45		Kuayre Silva Meireles (Email: coordenadoradm.hel@institutopatris.org.br, CPF: 702.222.111-13) assinou este documento por meio do IP 177.86.10.128 localizado em Luziânia - Goiás - Brazil
11 nov 2025 11:42:15		Paloma Pereira Soares (Email: gerenteenfmulti.hel@institutopatris.org.br, CPF: 991.953.051-49) visualizou este documento por meio do IP 177.86.10.128 localizado em Luziânia - Goiás - Brazil
11 nov 2025 11:42:17		Paloma Pereira Soares (Email: gerenteenfmulti.hel@institutopatris.org.br, CPF: 991.953.051-49) assinou este documento por meio do IP 177.86.10.128 localizado em Luziânia - Goiás - Brazil
10 nov 2025 17:39:35		Francisco Campos Amud (Email: dirgeral.hel@institutopatris.org.br, CPF: 748.573.982-49) visualizou este documento por meio do IP 177.86.10.128 localizado em Luziânia - Goiás - Brazil
10 nov 2025 17:39:38		Francisco Campos Amud (Email: dirgeral.hel@institutopatris.org.br, CPF: 748.573.982-49) assinou este documento por meio do IP 177.86.10.128 localizado em Luziânia - Goiás - Brazil
10 nov 2025 17:40:04		Guilherme Abraão Simão de Almeida (Email: presidencia@institutopatris.org.br, CPF: 027.663.501-95) visualizou este documento por meio do IP 177.223.46.70 localizado em Goiânia - Goiás - Brazil



10 nov 2025

17:40:10



Guilherme Abraão Simão de Almeida

(Email: presidencia@institutopatris.org.br, CPF: 027.663.501-95)

assinou este documento por meio do IP 177.223.46.70 localizado em Goiânia - Goiás - Brazil



INDICADORES DE EFETIVIDADE - HOSPITAL ESTADUAL DE LUZIÂNIA - PATRIS (2025)			
Unidade de Internação	TAXA DE OCUPAÇÃO (%) POR CLÍNICA		
	Outubro	Novembro	Dezembro
Enfermaria adulto clinica	97,31%		
Enfermaria adulto Cirúrgico	90,66%		
Enfermaria obstétrica	84,46%		
UTI	97,70%		
Geral*	97,14%	#DIV/0!	#DIV/0!

Unidade de Internação	TEMPO MÉDIO DE PERMANÊNCIA (DIAS) POR CLÍNICA		
	Outubro	Novembro	Dezembro
Enfermaria adulto clinica	6,30		
Enfermaria adulto Cirúrgico	3,07		
Enfermaria obstétrica	2,86		
UTI	6,06		
Geral*	3,69	#DIV/0!	#DIV/0!

Unidade de Internação	ÍNDICE DE INTERVALO DE SUBSTITUIÇÃO		
	Outubro	Novembro	Dezembro
Enfermaria adulto clinica	0,17		
Enfermaria adulto Cirúrgico	0,32		
Enfermaria obstétrica	0,53		
UTI	0,14		
Geral*	2,61	0,00	0,00

RH	Número de Funcionários e Leitos Operacionais		
	Outubro	Novembro	Dezembro
Número de enfermeiro (Todos os vínculos)	52		
Número de funcionários de enfermagem (Todos os vínculos)	136		
Número total de funcionários (Todos os vínculos)	388		
Número total de médicos (Todos os vínculos)	147		
Número total de médicos especialistas	73		
Número leito operacional	1.891	0	0

Informações	Indicadores de Gestão de Recursos Humanos		
	Outubro	Novembro	Dezembro
Relação Enfermeiro(as)/ Leito	0,85		
Relação Enfermagem/Leito	2,23		
Relação Funcionário(as) / Leito	6,36		
Turnover (%)	3,90%		
% de médicos(as) especialistas	49,66%	#DIV/0!	#DIV/0!

Indicadores	Indicador de Gestão Ambulatorial (%)		
	Outubro	Novembro	Dezembro
Taxa de Perda Primária (%)	21,92%		
Consultas Médicas	1.317	0	0
Não Médicas	1.090	0	0
Taxa de Absenteísmo (%) Consulta Médica	5,86%		
Taxa de Absenteísmo Consultas Não Médicas	0,00%		
Não Médicas	0,00%		

Profissão	Maio	Junho		Julho		Agosto		Setembro		Outubro	
	Celetista	Estatutário	Celetista	Estatutário	Celetista	Estatutário	Celetista	Estatutário	Celetista	Estatutário	Celetista
Biomédico	N/A	N/A	N/A	N/A	N/A	N/A	N/A	N/A	N/A	N/A	N/A
Cirurgião -Dentista	N/A	NA	N/A	NA	N/A	NA	N/A	NA	N/A	NA	N/A
Enfermeiro	0,53%	0,00%	0,13%	0,00%	1,26%	0,00%	0,21%	0,00%	0,28%	0,00%	0,68%
Fisioterapeuta	0,00%	0,00%	0,22%	0,00%	0,42%	0,00%	0,00%	0,00%	0,10%	0,00%	0,00%
Médico	N/A	N/A	N/A	N/A	N/A	N/A	N/A	N/A	N/A	N/A	N/A
Técnico em Enfermagem	1,63%	0,00%	0,88%	0,00%	1,50%	0,00%	1,38%	0,00%	2,86%	0,00%	1,33%
Auxiliar de Enfermagem	N/A	N/A	N/A	N/A	N/A	N/A	N/A	N/A	N/A	N/A	N/A
Auxiliar de Farmácia	0,00%	0,00%	0,00%	0,00%	0,00%	0,00%	0,00%	0,00%	0,00%	0,00%	0,00%
Fonoaudiologia	0,00%	0,00%	0,03%	0,00%	0,00%	0,00%	0,00%	0,00%	0,03%	0,00%	0,00%
Técnico em Laboratório	N/A	N/A	N/A	N/A	N/A	N/A	N/A	N/A	N/A	N/A	N/A
Outros	1,26%	0,00%	1,62%	0,00%	1,26%	0,00%	0,87%	0,00%	0,45%	0,00%	0,42%
Geral*	3,42%	2,88%		4,44%		2,46%		3,72%		2,43%	

Observação 01: A taxa de absenteísmo GERAL corresponde a todos os profissionais da unidade;

Observação 02: Nos campos onde foram considerados o "Não se aplica (S/N)" se tratam de colaboradores terceiros, onde acontece a reposição caso o mesmo venha a faltar.

Total de Saídas	Outubro	Novembro	Dezembro
Total de Saídas	498	0	0
Total de Óbitos no mês	16		
Total de mortalidade global	1,64%		
Total de óbito (>24Hs)	10		
Total de óbito (<24hs)	6		
Total de mortalidade operatória	0		
Taxa de cirurgia de Urgência	29,69%		

FRANCISCO AMUD - DIRETOR GERAL HEL

Francisco A

Kuayre M

Paloma S

[Assinatura]

Página de assinaturas



Kuayre Meireles
702.222.111-13
Signatário



Francisco Amud
748.573.982-49
Signatário











Guilherme Almeida
027.663.501-95
Signatário



Paloma Soares
991.953.051-49
Signatário

HISTÓRICO

10 nov 2025 17:13:24		Kuayre Silva Meireles criou este documento. (Email: coordenadoradm.hel@institutopatris.org.br, CPF: 702.222.111-13)
10 nov 2025 17:13:25		Kuayre Silva Meireles (Email: coordenadoradm.hel@institutopatris.org.br, CPF: 702.222.111-13) visualizou este documento por meio do IP 177.86.10.128 localizado em Luziânia - Goiás - Brazil
10 nov 2025 17:13:27		Kuayre Silva Meireles (Email: coordenadoradm.hel@institutopatris.org.br, CPF: 702.222.111-13) assinou este documento por meio do IP 177.86.10.128 localizado em Luziânia - Goiás - Brazil
11 nov 2025 11:42:23		Paloma Pereira Soares (Email: gerenteenfmulti.hel@institutopatris.org.br, CPF: 991.953.051-49) visualizou este documento por meio do IP 177.86.10.128 localizado em Luziânia - Goiás - Brazil
11 nov 2025 11:42:26		Paloma Pereira Soares (Email: gerenteenfmulti.hel@institutopatris.org.br, CPF: 991.953.051-49) assinou este documento por meio do IP 177.86.10.128 localizado em Luziânia - Goiás - Brazil
10 nov 2025 17:39:25		Francisco Campos Amud (Email: dirgeral.hel@institutopatris.org.br, CPF: 748.573.982-49) visualizou este documento por meio do IP 177.86.10.128 localizado em Luziânia - Goiás - Brazil
10 nov 2025 17:39:28		Francisco Campos Amud (Email: dirgeral.hel@institutopatris.org.br, CPF: 748.573.982-49) assinou este documento por meio do IP 177.86.10.128 localizado em Luziânia - Goiás - Brazil
10 nov 2025 17:40:15		Guilherme Abraão Simão de Almeida (Email: presidencia@institutopatris.org.br, CPF: 027.663.501-95) visualizou este documento por meio do IP 177.223.46.70 localizado em Goiânia - Goiás - Brazil



10 nov 2025

17:40:19



Guilherme Abraão Simão de Almeida

(Email: presidencia@institutopatris.org.br, CPF: 027.663.501-95)

assinou este documento por meio do IP 177.223.46.70 localizado em Goiânia - Goiás - Brazil

