

INDICADORES DE PRODUÇÃO - HOSPITAL ESTADUAL DE LUZIÂNIA - PATRIS (2025)

Internações (Saídas Hospitalares)	Meta 1º TA	Setembro	Outubro	Novembro	Dezembro	Eficácia Novembro (%)
Saídas de Clínica Médica	155	153	157	160		103%
Saídas Cirúrgicas	203	198	201	200		99%
Saídas Obstétricas	127	134	140	151		119%
Total	485	485	498	511	0	105%

Cirurgias	Meta 1º TA	Setembro	Outubro	Novembro	Dezembro	Eficácia Novembro (%)
Cirurgia Eletiva Hospitalar de Alto Giro	6	14	8	9		150%
Cirurgia Eletiva de Alto Custo	6	7	6	6		100%
Cirurgia Eletiva Hospitalar de Média ou Alta Complexidade	49	48	54	49		100%
Total	61	69	68	64		105%

Cirurgia Eletiva Hospitalar de Alto Giro	Meta	Setembro	Outubro	Novembro	Dezembro
Cirurgia Geral	6	0	0	4	
Gastroenterologia		0	0	0	
Ginecologia		0	0	0	
Proctologia		6	4	2	
Urologia		4	3	3	
Ortopedia		0	0	0	
C. Vascular		4	1	0	
Total	6	14	8	9	0

Cirurgia Eletiva de Alto Custo	Meta	Setembro	Outubro	Novembro	Dezembro
Cirurgia Geral	6	0	0	0	
Gastroenterologia		0	0	0	
Ginecologia		6	6	6	
Proctologia		0	0	0	
Urologia		0	0	0	
Ortopedia		1	0	0	
C. Vascular		0	0	0	
Total	6	7	6	6	0

Cirurgia Eletiva Hospitalar de Média ou Alta Complexidade	Meta	Setembro	Outubro	Novembro	Dezembro
Cirurgia Geral	-	27	37	25	
Gastroenterologia		0	0	0	
Ginecologia		17	14	15	
Proctologia		0	0	0	
Urologia		0	0	1	
Ortopedia		2	0	2	
C. Vascular		0	3	3	
Proctologia		2	0	3	
Total	-	48	54	49	0

Cirurgias 2º TEMPO	Meta	Setembro	Outubro	Novembro	Dezembro
Cirurgia Geral	49	5	3	3	
Gastroenterologia		0	0	0	
Ginecologia		0	1	0	
Proctologia		0	0	0	
Urologia		0	0	0	
Ortopedia		0	1	6	
C. Vascular		0	0	0	
Proctologia		0	0	0	
Total	49	5	5	9	0

Cirurgias de Urgência/Emergência	Meta	Setembro	Outubro	Novembro	Dezembro
Cirurgia Geral	49	31	45	32	
Gastroenterologia		0	0	0	
Ginecologia		1	6	5	
Proctologia		0	0	0	
Urologia		0	0	0	
Ortopedia		106	107	100	
C. Vascular		1	3	0	
Proctologia		0	0	0	
Total	49	139	161	137	0

Cirurgias Programadas – por especialidades	Meta 1º TA	Setembro	Outubro	Novembro	Dezembro
Cirurgia Geral	61	28	37	27	
Gastroenterologia		0	0	0	
Ginecologia		23	20	21	
Ortopedia		2	0	2	
Proctologia		8	4	6	
Vascular		4	4	4	
Urologia		4	3	4	
Total		69	68	64	0

Tempo médio de espera por cirurgia ortopédica com OPME de alta complexidade (dia)	Meta 1º TA	Setembro	Outubro	Novembro	Dezembro
Ortopedia	-	Aguardando definição da COMFIC			
Total		0	0	0	0

Ambulatório	Meta 1º TA	Setembro	Outubro	Novembro	Dezembro	Eficácia Novembro (%)
Consulta médica na Atenção Especializada	1.250	1.270	1.317	1.253		100%
Consulta de Multi profissionais na atenção especializada	950	1.079	1.090	953		100%
Procedimentos Ambulatoriais	180	195	231	190		106%
Total	2.380	2.544	2.638	2.396	0	101%

Consultas médicas por especialidade	Meta 1º TA	Setembro	Outubro	Novembro	Dezembro	Eficácia Novembro (%)
Anestesiologista (Risco Cirúrgico)	1.250	129	129	129		100%
Cardiologia (Risco Cirúrgico)		119	115	116		
Cirurgia Geral		248	285	239		
Gastroenterologia		32	30	25		
Ginecologia		181	171	166		
Infectologia (VVS)		0	0	0		
Ortopedia e Traumatologia		422	445	432		
Proctologia		80	80	88		
Urologia		22	31	22		
Angiologia (C. Vascular)		37	31	36		
Total		1.270	1.317	1.253	0	

Consulta Médica	Meta 1º TA	Setembro	Outubro	Novembro	Dezembro
Primeira consulta (40%)	500	295	438	228	
Interconsulta (10%)	125	248	244	245	
Retorno (50%)	625	727	635	780	
Total	1.250	1.270	1.317	1.253	0

Consultas Multi profissionais por especialidade	Meta 1º TA	Setembro	Outubro	Novembro	Dezembro	Eficácia Novembro (%)
Fisioterapia	950	0	0	0		100%
Fonoterapia		105	102	33		
Terapia ocupacional		0	0	0		
Enfermeiro		789	772	704		
Nutricionista		20	40	41		
Serviço social		33	46	47		
Farmácia		57	56	54		
Psicologia		24	46	55		
Farmácia – VVS		1	0	0		
Psicologia – VVS		23	14	6		
Serviço social – VVS		27	14	13		
Total		1.079	1.090	953	0	

Consultas Multi	Meta 1º TA	Setembro	Outubro	Novembro	Dezembro
Primeira consulta	380	0	0	0	
Interconsulta	95	0	0	0	
Retorno	475	1.079	1.090	953	
Total	950	1.079	1.090	953	0

Procedimentos ambulatoriais por especialidades	Meta 1º TA	Setembro	Outubro	Novembro	Dezembro	Eficácia Novembro (%)
Geral	180	162	203	154		106%
Frenotomias		33	28	36		
Total		195	231	190	0	

SADT Externo (Realizado)	Meta 1º TA	Setembro	Outubro	Novembro	Dezembro	Eficácia Novembro (%)
Colonoscopia	80	81	80	81		101%
Ecocardiograma	45	46	47	45		100%
Eletrocardiograma	10	113	101	117		1170%
Endoscopia	70	66	74	70		100%
Raio X	10	31	34	52		520%
Tomografia	200	317	210	223		112%
USG/Doppler	80	86	103	100		125%
USG	300	331	317	336		112%
Total	795	1.071	966	1.024	0	129%

SADT Externo (Ofertado)	Meta 1º TA	Setembro	Outubro	Novembro	Dezembro	Eficácia Novembro (%)
Colonoscopia	80	80	80	80		100%
Ecocardiograma	45	55	55	55		122%
Eletrocardiograma	10	10	10	10		100%
Endoscopia	70	80	70	70		100%
Raio X	10	10	10	10		100%
Tomografia	200	200	200	200		100%
USG/Doppler	80	80	80	80		100%
USG	300	300	300	300		100%
Total	795	815	805	805	0	101%

SOMENTE PARA EFEITO DE MONITORAMENTO

SADT Interno	Meta 1º TA	Setembro	Outubro	Novembro	Dezembro	Eficácia Novembro (%)
Agencia Transufisional	87	51	99	67		77%
Análises Clínicas	16.792	17.122	20.535	18.950		113%
Anatomia Patológica	168	98	72	84		50%
Eletrcardiograma	128	324	327	356		278%
Raio X	1.483	1.823	2.132	1.847		125%
Tomografia	1.058	584	528	546		52%
Ultrassonografia	88	14	19	19		22%
Fisioterapia	1.516	1.585	1.515	1.510		100%
Fonoaudiologia	239	366	469	447		187%
Hemodiálise	56	128	155	108		193%
Psicologia	290	356	318	152		52%
Total	21.905	22.451	26.169	24.086	0	110%

Partos	Meta (Controle)	Setembro	Outubro	Novembro	Dezembro
Normal	127	75	64	77	
Cesárea		49	59	53	
Extra Hospitalar		2	4	4	
Total de Partos		124	123	130	0
Cirurgias Obstétricas		Setembro	Outubro	Novembro	Dezembro
Laqueadura		6	8	7	
AMIU		5	8	7	
Gravidez Ectópica		0	2	1	
Revisão de Parto		1	0	3	
Curetagem		7	6	5	
Abcesso de Mama		0	0	0	
Laparotomia		1	2	1	
Total de Procedimentos		22	30	28	0
Total de Procedimentos Obstétricos/Partos		146	153	158	0

Saídas da UTI	Meta 1° TA	Setembro	Outubro	Novembro	Dezembro
Alta	Sem meta	11	8	9	
Óbito		5	4	6	
Transferencia externa		5	4	3	
Transferencia interna		38	27	29	

Atendimento de Urgência e Emergência	Meta 1° TA	Setembro	Outubro	Novembro	Dezembro
Demanda espontânea	Atender 100% da demanda	3.592	3.328	3.018	
Regulados		114	102	122	
Total		3.706	3.430	3.140	0

Especialidades médicas para porta de entrada	Meta 1° TA	Setembro	Outubro	Novembro	Dezembro
Cirurgia Geral	Atender todos os casos de urgência/emergência, espontâneos e regulados	113	106	83	
Clínica Médica		2.913	2.675	2.505	
Ginecologia/Obstetrícia		437	425	366	
Ortopedia e traumatologia		243	224	186	
Total		3.706	3.430	3.140	0

Escritório de Gestão de Alta	Meta 1° TA	Setembro	Outubro	Novembro	Dezembro
Quantidade de pacientes atendidos	Sem meta	91	77	104	

Acolhimento, Avaliação e Classificação de Risco	Meta 1° TA	Setembro	Outubro	Novembro	Dezembro
Vermelho	Sem meta	22	18	18	
Laranja		231	247	226	
Amarelo		1809	1391	1149	
Verde		1544	1691	1665	
Azul		100	83	82	
Total		3.706	3.430	3.140	0





Página de assinaturas



Kuayre Meireles
702.222.111-13
Signatário



Francisco Amud
748.573.982-49
Signatário






Guilherme Almeida
027.663.501-95
Signatário



Paloma Soares
991.953.051-49
Signatário

HISTÓRICO

09 dez 2025 15:10:17		Kuayre Silva Meireles criou este documento. (Email: coordenadoradm.hel@institutopatris.org.br, CPF: 702.222.111-13)
09 dez 2025 15:10:19		Kuayre Silva Meireles (Email: coordenadoradm.hel@institutopatris.org.br, CPF: 702.222.111-13) visualizou este documento por meio do IP 177.86.10.128 localizado em Luziânia - Goiás - Brazil
09 dez 2025 15:10:21		Kuayre Silva Meireles (Email: coordenadoradm.hel@institutopatris.org.br, CPF: 702.222.111-13) assinou este documento por meio do IP 177.86.10.128 localizado em Luziânia - Goiás - Brazil
09 dez 2025 16:44:00		Paloma Pereira Soares (Email: gerenteenfmulti.hel@institutopatris.org.br, CPF: 991.953.051-49) visualizou este documento por meio do IP 177.86.10.128 localizado em Luziânia - Goiás - Brazil
09 dez 2025 16:44:00		Paloma Pereira Soares (Email: gerenteenfmulti.hel@institutopatris.org.br, CPF: 991.953.051-49) assinou este documento por meio do IP 177.86.10.128 localizado em Luziânia - Goiás - Brazil
09 dez 2025 15:41:20		Francisco Campos Amud (Email: dirgeral.hel@institutopatris.org.br, CPF: 748.573.982-49) visualizou este documento por meio do IP 177.50.126.69 localizado em Goiânia - Goiás - Brazil
09 dez 2025 15:41:20		Francisco Campos Amud (Email: dirgeral.hel@institutopatris.org.br, CPF: 748.573.982-49) assinou este documento por meio do IP 177.50.126.69 localizado em Goiânia - Goiás - Brazil
09 dez 2025 15:43:16		Guilherme Abraão Simão de Almeida (Email: presidencia@institutopatris.org.br, CPF: 027.663.501-95) visualizou este documento por meio do IP 177.174.218.236 localizado em Brasília - Federal District - Brazil



09 dez 2025

15:43:35



Guilherme Abraão Simão de Almeida

(Email: presidencia@institutopatris.org.br, CPF: 027.663.501-95)

assinou este documento por meio do IP 177.174.218.236 localizado em Brasília - Federal District - Brazil



INDICADORES DE DESEMPENHO - HOSPITAL ESTADUAL DE LUZIÂNIA - PATRIS (2025)				
Indicadores	Meta 1º TA	Outubro	Novembro	Dezembro
1. Taxa de Ocupação Hospitalar (TOH)	≥85 %	97,14%	95,85%	#DIV/0!
<i>Total de paciente - dia no período</i>		1837	1754	
<i>Total de leito/dia</i>		1.891	1.830	
2. Taxa Média / Tempo Médio de Permanência Hospitalar (TMP)	≤4 (Dias)	3,69	3,43	#DIV/0!
<i>Total de paciente - dia no período</i>		1837	1754	0
<i>Total de saídas no período</i>		498	511	0
3. Índice de Intervalo de Substituição (Horas)	≤ 24	2,61	3,56	
<i>Taxa de ocupação</i>		97,14%	95,85%	#DIV/0!
<i>Média de permanência</i>		3,69	3,43	#DIV/0!
4. Taxa de readmissão em UTI (48h)	< 5%	0,00%	0,00%	#DIV/0!
<i>Nº de retorno em até 48 hs</i>		0	0	
<i>Nº total de saídas da UTI por alta</i>		35	25	
5. Taxa de readmissão hospitalar (29d)	≤ 20	6,17%	1,26%	#DIV/0!
<i>Nº de pacientes readmitidos de 0 a 29 dias</i>		19	4	
<i>Nº total de internações hospitalares</i>		308	318	
6. Percentual de ocorrência de glosas no SIH -Datusus (exceto por motivo de habilitação e capacidade instalada)	≤ 7%	3,50%		
<i>Total de procedimentos rejeitados no SIH</i>		12		
<i>Total de procedimentos apresentados no SIH</i>		343		
7. Percentual de suspensão de cirurgias eletivas por condições operacionais	≤5%	2,94%	0,00%	#DIV/0!
<i>Nº de cirurgias programadas suspensas</i>		2	0	
<i>Nº de cirurgias programadas</i>		68	64	0
8. Percentual de cirurgias eletivas realizadas com TMAT (Tempo máximo aceitável para tratamento) expirado (↓) para o primeiro ano-	< 25%	3,06%	3,05%	#DIV/0!
<i>Número de cirurgias realizadas com TMAT expirado</i>		25	25	
<i>Número de cirurgias eletivas em lista de espera e encaminhado para unidade</i>		818	821	

9. Percentual de cirurgias eletivas realizadas com TMAT (Tempo máximo aceitável para tratamento) expirado (↓) para o segundo ano	< 10%	025 #VALOR!	#VALOR!	#DIV/0!
Número de cirurgias realizadas com TMAT expirado		N/A	N/A	
Número de cirurgias eletivas em lista de espera e encaminhado para unidade		N/A	N/A	
10. Percentual de partos cesáreos	≤ 15%	47,97%	40,77%	#DIV/0!
Nº de cesáreas realizadas		59	53	0
Total de partos realizados		123	130	0
11. Taxa de aplicação da escala de Robson nas parturientes submetidas à cesária	100%	100,00%	100,00%	#DIV/0!
Nº de parturientes a submetidas cesárea classificados pela escala de Robson no mês		59	53	0
Total de parturientes submetidos à cesárea no mês		59	53	0
12. Percentual de Exames de imagem com resultado liberado em até 72 horas	≥ 70%	100%	100%	#DIV/0!
Número de exames de imagem liberados em até 72 horas		3.933	3.611	
total de exames de imagem liberados no período multiplicado] X 100.		3.933	3.611	
13. Percentual de Casos de Doenças/Agravos/Eventos de Notificação Compulsório Mediata (DAEI) Digitadas Oportunamente - até 7 dias	≥ 80%	100,00%	100,00%	#DIV/0!
Nº de casos de DAEI digitadas em tempo oportuno - até 7 dias		127	113	
Total de atendimentos realizados mensalmente		127	113	
14. Percentual de Casos de Doenças/Agravos/Eventos de Notificação Compulsório Imediata (DAEI) Investigadas Oportunamente - até 48 horas da data da notificação	≥ 80%	100,00%	100,00%	#DIV/0!
Nº de casos de DAEI investigadas em tempo oportuno - até 48 horas da data da notificação		30	13	
Nº de casos de DAEI notificadas (no período/mês)		30	13	
15. Taxa de acurácia do estoque	≥ 95%	98,52%	98,52%	#DIV/0!
[Número total de itens contados em conformidade /		61495,00	61495,00	
Número total de itens padronizados cadastrados no sistema] x 100		62421,00	62421,00	
16. Taxa de perda financeira por vencimento de medicamentos	≤ 2%	0,15%	0,09%	#DIV/0!
Valor financeiro de perda de medicamentos padronizados por validade expirada (R\$)		R\$ 542,59	R\$ 240,29	
Número total de itens padronizados cadastrados no sistema] x 100		R\$ 361.603,60	R\$ 281.291,32	

17. Taxa de aceitabilidade das intervenções farmacêuticas	≥ 90%	025 99,21%	96,99%	#DIV/0!
Número de intervenções aceitas		252	129	
Número absoluto de intervenções registradas que requer aceitação		254	133	

Luayra M Daloma F Francisco A 

Página de assinaturas



Kuayre Meireles
702.222.111-13
Signatário



Francisco Amud
748.573.982-49
Signatário











Guilherme Almeida
027.663.501-95
Signatário



Paloma Soares
991.953.051-49
Signatário

HISTÓRICO

09 dez 2025 15:11:02		Kuayre Silva Meireles criou este documento. (Email: coordenadoradm.hel@institutopatris.org.br, CPF: 702.222.111-13)
09 dez 2025 15:11:03		Kuayre Silva Meireles (Email: coordenadoradm.hel@institutopatris.org.br, CPF: 702.222.111-13) visualizou este documento por meio do IP 177.86.10.128 localizado em Luziânia - Goiás - Brazil
09 dez 2025 15:11:06		Kuayre Silva Meireles (Email: coordenadoradm.hel@institutopatris.org.br, CPF: 702.222.111-13) assinou este documento por meio do IP 177.86.10.128 localizado em Luziânia - Goiás - Brazil
09 dez 2025 16:44:18		Paloma Pereira Soares (Email: gerenteenfmulti.hel@institutopatris.org.br, CPF: 991.953.051-49) visualizou este documento por meio do IP 177.86.10.128 localizado em Luziânia - Goiás - Brazil
09 dez 2025 16:44:18		Paloma Pereira Soares (Email: gerenteenfmulti.hel@institutopatris.org.br, CPF: 991.953.051-49) assinou este documento por meio do IP 177.86.10.128 localizado em Luziânia - Goiás - Brazil
09 dez 2025 15:41:58		Francisco Campos Amud (Email: dirgeral.hel@institutopatris.org.br, CPF: 748.573.982-49) visualizou este documento por meio do IP 177.50.123.225 localizado em Goiânia - Goiás - Brazil
09 dez 2025 15:41:58		Francisco Campos Amud (Email: dirgeral.hel@institutopatris.org.br, CPF: 748.573.982-49) assinou este documento por meio do IP 177.50.123.225 localizado em Goiânia - Goiás - Brazil
09 dez 2025 15:42:58		Guilherme Abraão Simão de Almeida (Email: presidencia@institutopatris.org.br, CPF: 027.663.501-95) visualizou este documento por meio do IP 177.174.218.236 localizado em Brasília - Federal District - Brazil



09 dez 2025

15:43:09



Guilherme Abraão Simão de Almeida

(Email: presidencia@institutopatris.org.br, CPF: 027.663.501-95)

assinou este documento por meio do IP 177.174.218.236 localizado em Brasília - Federal District - Brazil




**INDICADORES DE EFETIVIDADE - HOSPITAL
ESTADUAL DE LUZIÂNIA - PATRIS (2025)**

Unidade de Internação	TAXA DE OCUPAÇÃO (%) POR CLÍNICA	
	Novembro	Dezembro
Enfermaria adulto clinica	94,72%	
Enfermaria adulto Cirúrgico	88,60%	
Enfermaria obstétrica	86,97%	
UTI	94,76%	
Geral*	95,85%	#DIV/0!

Unidade de Internação	TEMPO MÉDIO DE PERMANÊNCIA (DIAS)	
	Novembro	Dezembro
Enfermaria adulto clinica	5,01	
Enfermaria adulto Cirúrgico	3,58	
Enfermaria obstétrica	2,67	
UTI	5,24	
Geral*	3,43	#DIV/0!

Unidade de Internação	ÍNDICE DE INTERVALO DE	
	Novembro	Dezembro
Enfermaria adulto clinica	0,28	
Enfermaria adulto Cirúrgico	0,46	
Enfermaria obstétrica	0,40	
UTI	0,29	
Geral*	3,56	0,00

RH	Número de Funcionários e Leitos Operacionais	
	Novembro	Dezembro
Número de enfermeiro (Todos os vínculos)	54	
Número de funcionários de enfermagem (Todos os vínculos)	151	
Número total de funcionários (Todos os vínculos)	399	
Número total de médicos (Todos os vínculos)	147	
Número total de médicos especialistas	73	
Número leito operacional	1.830	0

Informações	Indicadores de Gestão de Recursos Humanos	
	Novembro	Dezembro
Relação Enfermeiro(as)/ Leito	0,89	
Relação Enfermagem/Leito	2,48	
Relação Funcionário(as) / Leito	6,54	
Turnover (%)	2,60%	
% de médicos(as) especialistas	49,66%	#DIV/0!

Indicadores	Indicador de Gestão Ambulatorial (%)	
	Novembro	Dezembro
Taxa de Perda Primária (%)	30,71%	
Consultas Médicas	1.253	0
Não Médicas	953	0
Taxa de Absenteísmo (%) Consulta Médica	3,31%	
Taxa de Absenteísmo Consultas Não Médicas	0,00%	
Não Médicas	0,00%	

Profissão	Junho		Outubro		Novembro	
	Estatutário	Celetista	Estatutário	Celetista	Estatutário	Celetista
Biomédico	N/A	N/A	N/A	N/A	N/A	N/A
Cirurgião -Dentista	NA	N/A	NA	N/A	NA	N/A
Enfermeiro	0,00%	0,13%	0,00%	0,68%	0,00%	0,39%
Fisioterapeuta	0,00%	0,22%	0,00%	0,00%	0,00%	0,07%
Médico	N/A	N/A	N/A	N/A	N/A	N/A
Técnico em Enfermagem	0,00%	0,88%	0,00%	1,33%	0,00%	1,28%
Auxiliar de Enfermagem	N/A	N/A	N/A	N/A	N/A	N/A
Auxiliar de Farmácia	0,00%	0,00%	0,00%	0,00%	0,00%	0,17%
Fonoaudiologia	0,00%	0,03%	0,00%	0,00%	0,00%	0,00%
Técnico em Laboratório	N/A	N/A	N/A	N/A	N/A	N/A
Outros	0,00%	1,62%	0,00%	0,42%	0,00%	0,42%
Geral*	2,88%		2,43%		2,33%	

Observação 01: A taxa de absenteísmo GERAL corresponde a todos os profissionais da unidade;

Observação 02: Nos campos onde foram considerados o "Não se aplica (S/N)" se tratam de colaboradores terceiros, onde acontece a reposição caso o mesmo venha a faltar.

Total de Saídas	Novembro	Dezembro
Total de Saídas	511	0
Total de Óbitos no mês	14	
Total de mortalidade global	1,13%	
Total de óbito (>24Hs)	9	
Total de óbito (<24hs)	5	
Total de mortalidade operatória	0	
Taxa de cirurgia de Urgência	68,16%	

FRANCISCO AMUD - DIRETOR GERAL HEL

Luayre M. Barbosa F. Francisco A. 

Página de assinaturas

Kuayre Meireles
702.222.111-13
Signatário

Guilherme Almeida
027.663.501-95
Signatário

Francisco Amud
748.573.982-49
Signatário

Paloma Soares
991.953.051-49
Signatário

HISTÓRICO

09 dez 2025 15:17:45		Kuayre Silva Meireles criou este documento. (Email: coordenadoradm.hel@institutopatris.org.br, CPF: 702.222.111-13)
09 dez 2025 15:17:47		Kuayre Silva Meireles (Email: coordenadoradm.hel@institutopatris.org.br, CPF: 702.222.111-13) visualizou este documento por meio do IP 177.86.10.128 localizado em Luziânia - Goiás - Brazil
09 dez 2025 15:17:50		Kuayre Silva Meireles (Email: coordenadoradm.hel@institutopatris.org.br, CPF: 702.222.111-13) assinou este documento por meio do IP 177.86.10.128 localizado em Luziânia - Goiás - Brazil
09 dez 2025 16:44:47		Paloma Pereira Soares (Email: gerenteenfmulti.hel@institutopatris.org.br, CPF: 991.953.051-49) visualizou este documento por meio do IP 177.86.10.128 localizado em Luziânia - Goiás - Brazil
09 dez 2025 16:44:47		Paloma Pereira Soares (Email: gerenteenfmulti.hel@institutopatris.org.br, CPF: 991.953.051-49) assinou este documento por meio do IP 177.86.10.128 localizado em Luziânia - Goiás - Brazil
09 dez 2025 15:42:13		Francisco Campos Amud (Email: dirgeral.hel@institutopatris.org.br, CPF: 748.573.982-49) visualizou este documento por meio do IP 177.50.123.225 localizado em Goiânia - Goiás - Brazil
09 dez 2025 15:42:13		Francisco Campos Amud (Email: dirgeral.hel@institutopatris.org.br, CPF: 748.573.982-49) assinou este documento por meio do IP 177.50.123.225 localizado em Goiânia - Goiás - Brazil
09 dez 2025 15:41:53		Guilherme Abraão Simão de Almeida (Email: presidencia@institutopatris.org.br, CPF: 027.663.501-95) visualizou este documento por meio do IP 177.174.218.236 localizado em Brasília - Federal District - Brazil



09 dez 2025

15:41:58



Guilherme Abraão Simão de Almeida

(Email: presidencia@institutopatris.org.br, CPF: 027.663.501-95)

assinou este documento por meio do IP 177.174.218.236 localizado em Brasília - Federal District - Brazil

