

INDICADORES DE PRODUÇÃO - HOSPITAL ESTADUAL DE LUZIÂNIA - PATRIS (2025)

Internações (Saídas Hospitalares)	Meta 1º TA	Outubro	Novembro	Dezembro	Eficácia Dezembro (%)
Saídas de Clínica Médica	155	157	160	160	103%
Saídas Cirúrgicas	203	201	200	196	97%
Saídas Obstétricas	127	140	151	136	107%
Total	485	498	511	492	101%

Cirurgias	Meta 1º TA	Outubro	Novembro	Dezembro	Eficácia Dezembro (%)
Cirurgia Eletiva Hospitalar de Alto Giro	6	8	9	6	100%
Cirurgia Eletiva de Alto Custo	6	6	6	5	83%
Cirurgia Eletiva Hospitalar de Média ou Alta Complexidade	49	54	49	48	98%
Total	61	68	64	59	97%

Cirurgia Eletiva Hospitalar de Alto Giro	Meta	Outubro	Novembro	Dezembro
Cirurgia Geral	6	0	4	0
Gastroenterologia		0	0	0
Ginecologia		0	0	0
Proctologia		4	2	2
Urologia		3	3	4
Ortopedia		0	0	0
C. Vascular		1	0	0
Total	6	8	9	6

Cirurgia Eletiva de Alto Custo	Meta	Outubro	Novembro	Dezembro
Cirurgia Geral	6	0	0	0
Gastroenterologia		0	0	0
Ginecologia		6	6	5
Proctologia		0	0	0
Urologia		0	0	0
Ortopedia		0	0	0
C. Vascular		0	0	0
Total	6	6	6	5

Cirurgia Eletiva Hospitalar de Média ou Alta Complexidade	Meta	Outubro	Novembro	Dezembro
Cirurgia Geral	-	37	25	24
Gastroenterologia		0	0	0
Ginecologia		14	15	18
Proctologia		0	0	0
Urologia		0	1	1
Ortopedia		0	2	0
C. Vascular		3	3	4
Proctologia		0	3	1
Total	-	54	49	48

Cirurgias 2º TEMPO	Meta	Outubro	Novembro	Dezembro
Cirurgia Geral	-	3	3	3
Gastroenterologia		0	0	0
Ginecologia		1	0	1
Proctologia		0	0	0
Urologia		0	0	0
Ortopedia		1	6	4
C. Vascular		0	0	0
Proctologia		0	0	0
Total	-	5	9	8

Cirurgias de Urgência/Emergência	Meta	Outubro	Novembro	Dezembro
Cirurgia Geral	49	45	32	47
Gastroenterologia		0	0	0
Ginecologia		6	5	7
Proctologia		0	0	0
Urologia		0	0	0
Ortopedia		107	100	108
C. Vascular		3	0	0
Proctologia		0	0	0
Total	49	161	137	162

Cirurgias Programadas – por especialidades	Meta 1º TA	Outubro	Novembro	Dezembro
Cirurgia Geral	61	37	27	24
Gastroenterologia		0	0	0
Ginecologia		20	21	23
Ortopedia		0	2	0
Proctologia		4	6	3
Vascular		4	4	4
Urologia		3	4	5
Total		68	64	59

Tempo médio de espera por cirurgia ortopédica com OPME de alta complexidade (dia)	Meta 1º TA	Outubro	Novembro	Dezembro
Ortopedia	-	Aguardando definição da COMFIC		
Total		0	0	0

Ambulatório	Meta 1º TA	Outubro	Novembro	Dezembro	Eficácia Dezembro (%)
Consulta médica na Atenção Especializada	1.250	1.317	1.253	1.295	104%
Consulta de Multi profissionais na atenção especializada	950	1.090	953	995	105%
Procedimentos Ambulatoriais	180	231	190	197	109%
Total	2.380	2.638	2.396	2.487	104%

Consultas médicas por especialidade	Meta 1º TA	Outubro	Novembro	Dezembro	Eficácia Dezembro (%)
Anestesiologista (Risco Cirúrgico)	1.250	129	129	171	104%
Cardiologia (Risco Cirúrgico)		115	116	186	
Cirurgia Geral		285	239	249	
Gastroenterologia		30	25	20	
Ginecologia		171	166	155	
Infectologia (VVS)		0	0	0	
Ortopedia e Traumatologia		445	432	372	
Proctologia		80	88	90	
Urologia		31	22	14	
Angiologia (C. Vascular)		31	36	38	
Total		1.317	1.253	1.295	

Consulta Médica	Meta 1º TA	Outubro	Novembro	Dezembro
Primeira consulta (40%)	500	438	228	235
Interconsulta (10%)	125	244	245	97
Retorno (50%)	625	635	780	963
Total	1.250	1.317	1.253	1.295

Consultas Multi profissionais por especialidade	Meta 1º TA	Outubro	Novembro	Dezembro	Eficácia Dezembro (%)
Fisioterapia	950	0	0	0	105%
Fonoterapia		102	33	45	
Terapia ocupacional		0	0	0	
Enfermeiro		772	704	769	
Nutricionista		40	41	30	
Serviço social		46	47	22	
Farmácia		56	54	69	
Psicologia		46	55	53	
Farmácia – VVS		0	0	0	
Psicologia – VVS		14	6	5	
Serviço social – VVS		14	13	2	
Total		1.090	953	995	

Consultas Multi	Meta 1º TA	Outubro	Novembro	Dezembro
Primeira consulta	380	0	0	0
Interconsulta	95	0	0	0
Retorno	475	1.090	953	995
Total	950	1.090	953	995

Procedimentos ambulatoriais por especialidades	Meta 1º TA	Outubro	Novembro	Dezembro	Eficácia Dezembro (%)
Geral	180	203	154	177	109%
Frenotomias		28	36	20	
Total		231	190	197	

SADT Externo (Realizado)	Meta 1º TA	Outubro	Novembro	Dezembro	Eficácia Dezembro (%)
Colonoscopia	80	80	81	81	101%
Ecocardiograma	45	47	45	48	107%
Eletrocardiograma	10	101	117	9	90%
Endoscopia	70	74	70	79	113%
Raio X	10	34	52	51	510%
Tomografia	200	210	223	229	115%
USG/Doppler	80	103	100	82	103%
USG	300	317	336	304	101%
Total	795	966	1.024	883	111%

SADT Externo (Ofertado)	Meta 1º TA	Outubro	Novembro	Dezembro	Eficácia Dezembro (%)
Colonoscopia	80	80	80	80	100%
Ecocardiograma	45	55	55	45	100%
Eletrocardiograma	10	10	10	10	100%
Endoscopia	70	70	70	70	100%
Raio X	10	10	10	10	100%
Tomografia	200	200	200	200	100%
USG/Doppler	80	80	80	80	100%
USG	300	300	300	300	100%
Total	795	805	805	795	100%

SOMENTE PARA EFEITO DE MONITORAMENTO

SADT Interno	Meta 1º TA	Outubro	Novembro	Dezembro	Eficácia Dezembro (%)
Agencia Transfusional	87	99	67	90	103%
Análises Clínicas	16.792	20.535	18.950	19.237	115%
Anatomia Patológica	168	72	84	66	39%
Eletrocardiograma	128	327	356	266	208%
Raio X	1.483	2.132	1.847	1.914	129%
Tomografia	1.058	528	546	591	56%
Ultrassonografia	88	19	19	24	27%
Fisioterapia	1.516	1.515	1.510	1.638	108%
Fonoaudiologia	239	469	447	193	81%
Hemodiálise	56	155	108	70	125%
Psicologia	290	318	152	458	158%
Total	21.905	26.169	24.086	24.547	112%

Partos	Meta (Controle)	Outubro	Novembro	Dezembro
Normal	127	64	77	79
Cesárea		59	53	48
Extra Hospitalar		4	4	4
Total de Partos		123	130	127
Cirurgias Obstétricas		Outubro	Novembro	Dezembro
Laqueadura		8	7	7
AMIU		8	7	4
Gravidez Ectópica		2	1	2
Revisão de Parto		0	3	1
Curetagem		6	5	3
Abcesso de Mama		0	0	0
Laparotomia		2	1	3
Total de Procedimentos		30	28	24
Total de Procedimentos Obstétricos/Partos		153	158	151

Saídas da UTI	Meta 1º TA	Outubro	Novembro	Dezembro
Alta	Sem meta	8	9	13
Óbito		4	6	11
Transferencia externa		4	3	2
Transferencia interna		27	29	39

Atendimento de Urgência e Emergência	Meta 1º TA	Outubro	Novembro	Dezembro
Demanda espontânea	Atender 100% da demanda	3.328	3.018	2.940
Regulados		102	122	103
Total		3.430	3.140	3.043

Especialidades médicas para porta de entrada	Meta 1º TA	Outubro	Novembro	Dezembro
Cirurgia Geral	Atender todos os casos de urgência/emergência, espontâneos e regulados	106	83	73
Clínica Médica		2.675	2.505	2.364
Ginecologia/Obstetrícia		425	366	408
Ortopedia e traumatologia		224	186	198
Total		3.430	3.140	3.043

Escritório de Gestão de Alta	Meta 1º TA	Outubro	Novembro	Dezembro
Quantidade de pacientes atendidos	Sem meta	77	104	74

Acolhimento, Avaliação e Classificação de Risco	Meta 1º TA	Outubro	Novembro	Dezembro
Vermelho	Sem meta	18	18	16
Laranja		247	226	197
Amarelo		1391	1149	1192
Verde		1691	1665	1550
Azul		83	82	88
Total		3.430	3.140	3.043

Luayra M

Daloma P

Francisco A

Guilherme A

Página de assinaturas

Paloma S

Paloma Soares
991.953.051-49
Signatário

Kuayre M

Kuayre Meireles
702.222.111-13
Signatário









Francisco A

Francisco Amud
748.573.982-49
Signatário

Guilherme A

Guilherme Almeida
027.663.501-95
Signatário

HISTÓRICO

09 jan 2026 09:41:06		Gabriel Cardoso Meireles criou este documento. (Email: supadm.hel@institutopatris.org.br, CPF: 055.273.631-75)
09 jan 2026 09:49:03		Kuayre Silva Meireles (Email: coordenadoradm.hel@institutopatris.org.br, CPF: 702.222.111-13) visualizou este documento por meio do IP 177.86.10.128 localizado em Luziânia - Goiás - Brazil
09 jan 2026 09:51:50		Kuayre Silva Meireles (Email: coordenadoradm.hel@institutopatris.org.br, CPF: 702.222.111-13) assinou este documento por meio do IP 177.86.10.128 localizado em Luziânia - Goiás - Brazil
09 jan 2026 09:44:12		Paloma Pereira Soares (Email: gerenteenfmulti.hel@institutopatris.org.br, CPF: 991.953.051-49) visualizou este documento por meio do IP 177.86.10.128 localizado em Luziânia - Goiás - Brazil
09 jan 2026 09:44:28		Paloma Pereira Soares (Email: gerenteenfmulti.hel@institutopatris.org.br, CPF: 991.953.051-49) assinou este documento por meio do IP 177.86.10.128 localizado em Luziânia - Goiás - Brazil
09 jan 2026 13:38:28		Francisco Campos Amud (Email: dirgeral.hel@institutopatris.org.br, CPF: 748.573.982-49) visualizou este documento por meio do IP 177.86.10.128 localizado em Luziânia - Goiás - Brazil
09 jan 2026 13:38:32		Francisco Campos Amud (Email: dirgeral.hel@institutopatris.org.br, CPF: 748.573.982-49) assinou este documento por meio do IP 177.86.10.128 localizado em Luziânia - Goiás - Brazil
09 jan 2026 15:34:54		Guilherme Abraão Simão de Almeida (Email: presidencia@institutopatris.org.br, CPF: 027.663.501-95) visualizou este documento por meio do IP 177.223.46.70 localizado em Goiânia - Goiás - Brazil



09 jan 2026

15:34:56



Guilherme Abraão Simão de Almeida

(Email: presidencia@institutopatris.org.br, CPF: 027.663.501-95)

assinou este documento por meio do IP 177.223.46.70 localizado em Goiânia - Goiás - Brazil



INDICADORES DE DESEMPENHO - HOSPITAL ESTADUAL DE LUZIÂNIA - PATRIS (2025)			
Indicadores	Meta 1º TA	Novembro	Dezembro
1. Taxa de Ocupação Hospitalar (TOH)	≥85 %	95,85%	91,80%
Total de paciente - dia no período		1754	1736
Total de leito/dia		1.830	1.891
2. Taxa Média / Tempo Médio de Permanência Hospitalar (TMP)	≤4 (Dias)	3,43	3,53
Total de paciente - dia no período		1754	1736
Total de saídas no período		511	492
3. Índice de Intervalo de Substituição (Horas)	≤ 24	3,56	7,40
Taxa de ocupação		95,85%	91,80%
Média de permanência		3,43	3,53
4. Taxa de readmissão em UTI (48h)	< 5%	0,00%	0,00%
Nº de retorno em até 48 hs		0	0
Nº total de saídas da UTI por alta		25	41
5. Taxa de readmissão hospitalar (29d)	≤ 20	1,26%	3,16%
Nº de pacientes readmitidos de 0 a 29 dias		4	10
Nº total de internações hospitalares		318	316
6. Percentual de ocorrência de glosas no SIH -Datusus (exceto por motivo de habilitação e capacidade instalada)	≤ 7%	0,00%	
Total de procedimentos rejeitados no SIH		0	
Total de procedimentos apresentados no SIH		212	

7. Percentual de suspensão de cirurgias eletivas por condições operacionais	≤5%	0,00%	0,00%
Nº de cirurgias programadas suspensas		0	0
Nº de cirurgias programadas		64	59
8. Percentual de cirurgias eletivas realizadas com TMAT (Tempo máximo aceitável para tratamento) expirado (↓) para o primeiro ano-	< 25%	3,05%	2,54%
Número de cirurgias realizadas com TMAT expirado		25	20
Número de cirurgias eletivas em lista de espera e encaminhado para unidade		821	787
9. Percentual de cirurgias eletivas realizadas com TMAT (Tempo máximo aceitável para tratamento) expirado (↓) para o segundo ano	< 10%	#VALOR!	#VALOR!
Número de cirurgias realizadas com TMAT expirado		N/A	N/A
Número de cirurgias eletivas em lista de espera e encaminhado para unidade		N/A	N/A
10. Percentual de partos cesáreos	≤ 15%	40,77%	37,80%
Nº de cesáreas realizadas		53	48
Total de partos realizados		130	127
11. Taxa de aplicação da escala de Robson nas parturientes submetidas á cesária	100%	100,00%	100,00%
Nº de parturientes a submetidas cesárea classificados pela escala de Robson no mês		53	48
Total de parturientes submetidos á cesária no mês		53	48
12. Percentual de Exames de imagem com resultado liberado em até 72 horas	≥ 70%	100%	100%
Número de exames de imagem liberados em até 72 horas		3.611	3.679
total de exames de imagem liberados no período multiplicado] X 100.		3.611	3.679
13. Percentual de Casos de Doenças/Agravos/Eventos de Notificação Compulsório Mediata (DAEI) Digitadas Oportunamente - até 7 dias	≥ 80%	100,00%	100,00%
Nº de casos de DAEI digitadas em tempo oportuno - até 7 dias		113	118
Total de atendimentos realizados mensalmente		113	118

14. Percentual de Casos de Doenças/Agravos/Eventos de Notificação Compulsório Imediata (DAEI) Investigadas Oportunamente - até 48 horas da data da notificação	≥ 80%	100,00%	100,00%
Nº de casos de DAEI investigadas em tempo oportuno - até 48 horas da data da notificação		13	12
Nº de casos de DAEI notificadas (no período/mês)		13	12
15. Taxa de acurácia do estoque	≥ 95%	98,52%	96,81%
[Número total de itens contados em conformidade /		61495,00	34490,00
Número total de itens padronizados cadastrados no sistema] x 100		62421,00	35628,00
16. Taxa de perda financeira por vencimento de medicamentos	≤ 2%	0,09%	0,04%
Valor financeiro de perda de medicamentos padronizados por validade expirada (R\$)		R\$ 240,29	R\$ 175,99
Número total de itens padronizados cadastrados no sistema] x 100		R\$ 281.291,32	R\$ 448.675,01
17. Taxa de aceitabilidade das intervenções farmacêuticas	≥ 90%	96,99%	99,02%
Número de intervenções aceitas		129	203
Número absoluto de intervenções registradas que requer aceitação		133	205

Luayre M

Francisco A

Patoma P

Guilherme A

Página de assinaturas

Paloma S

Paloma Soares
991.953.051-49
Signatário

Kuayre M

Kuayre Meireles
702.222.111-13
Signatário

Francisco A

Francisco Amud
748.573.982-49
Signatário

Guilherme A

Guilherme Almeida
027.663.501-95
Signatário

HISTÓRICO

09 jan 2026 09:38:27		Gabriel Cardoso Meireles criou este documento. (Email: supadm.hel@institutopatris.org.br, CPF: 055.273.631-75)
09 jan 2026 09:49:01		Kuayre Silva Meireles (Email: coordenadoradm.hel@institutopatris.org.br, CPF: 702.222.111-13) visualizou este documento por meio do IP 177.86.10.128 localizado em Luziânia - Goiás - Brazil
09 jan 2026 09:52:00		Kuayre Silva Meireles (Email: coordenadoradm.hel@institutopatris.org.br, CPF: 702.222.111-13) assinou este documento por meio do IP 177.86.10.128 localizado em Luziânia - Goiás - Brazil
09 jan 2026 09:43:45		Paloma Pereira Soares (Email: gerenteenfmulti.hel@institutopatris.org.br, CPF: 991.953.051-49) visualizou este documento por meio do IP 177.86.10.128 localizado em Luziânia - Goiás - Brazil
09 jan 2026 09:43:47		Paloma Pereira Soares (Email: gerenteenfmulti.hel@institutopatris.org.br, CPF: 991.953.051-49) assinou este documento por meio do IP 177.86.10.128 localizado em Luziânia - Goiás - Brazil
09 jan 2026 13:41:50		Francisco Campos Amud (Email: dirgeral.hel@institutopatris.org.br, CPF: 748.573.982-49) visualizou este documento por meio do IP 177.86.10.128 localizado em Luziânia - Goiás - Brazil
09 jan 2026 13:41:56		Francisco Campos Amud (Email: dirgeral.hel@institutopatris.org.br, CPF: 748.573.982-49) assinou este documento por meio do IP 177.86.10.128 localizado em Luziânia - Goiás - Brazil
09 jan 2026 15:37:04		Guilherme Abraão Simão de Almeida (Email: presidencia@institutopatris.org.br, CPF: 027.663.501-95) visualizou este documento por meio do IP 177.223.46.70 localizado em Goiânia - Goiás - Brazil



09 jan 2026

15:37:07



Guilherme Abraão Simão de Almeida

(Email: presidencia@institutopatris.org.br, CPF: 027.663.501-95)

assinou este documento por meio do IP 177.223.46.70 localizado em Goiânia - Goiás - Brazil





INDICADORES DE EFETIVIDADE - HOSPITAL ESTADUAL DE LUZIÂNIA - PATRIS (2025)

Unidade de Internação	TAXA DE OCUPAÇÃO (%) POR CLÍNICA		
	Outubro	Novembro	Dezembro
Enfermaria adulto clinica	97,31%	94,72%	92,88%
Enfermaria adulto Cirúrgico	90,66%	88,60%	77,76%
Enfermaria obstétrica	84,46%	86,97%	85,04%
UTI	97,70%	94,76%	95,39%
Geral*	97,14%	95,85%	91,80%

Unidade de Internação	TEMPO MÉDIO DE PERMANÊNCIA (DIAS) POR CLÍNICA		
	Outubro	Novembro	Dezembro
Enfermaria adulto clinica	6,30	5,01	4,64
Enfermaria adulto Cirúrgico	3,07	3,58	2,97
Enfermaria obstétrica	2,86	2,67	2,32
UTI	6,06	5,24	3,98
Geral*	3,69	3,43	3,53

Unidade de Internação	ÍNDICE DE INTERVALO DE SUBSTITUIÇÃO		
	Outubro	Novembro	Dezembro
Enfermaria adulto clinica	0,17	0,28	0,35
Enfermaria adulto Cirúrgico	0,32	0,46	0,84
Enfermaria obstétrica	0,53	0,40	0,41
UTI	0,14	0,29	0,19
Geral*	2,61	3,56	7,40

RH	Número de Funcionários e Leitos Operacionais		
	Outubro	Novembro	Dezembro
Número de enfermeiro (Todos os vínculos)	52	54	54
Número de funcionários de enfermagem (Todos os vínculos)	136	151	151
Número total de funcionários (Todos os vínculos)	388	399	442
Número total de médicos (Todos os vínculos)	147	147	147
Número total de médicos especialistas	73	73	73
Número leito operacional	1.891	1.830	1.891

Informações	Indicadores de Gestão de Recursos Humanos		
	Outubro	Novembro	Dezembro
Relação Enfermeiro(as)/ Leito	0,85	0,89	0,89
Relação Enfermagem/Leito	2,23	2,48	2,48
Relação Funcionário(as) / Leito	6,36	6,54	7,25
Turnover (%)	3,90%	2,60%	5,40%
% de médicos(as) especialistas	49,66%	49,66%	49,66%

Indicadores	Indicador de Gestão Ambulatorial (%)		
	Outubro	Novembro	Dezembro
Taxa de Perda Primária (%)	21,92%	30,71%	31,33%
Consultas Médicas	1.317	1.253	1.295
Não Médicas	1.090	953	995
Taxa de Absenteísmo (%) Consulta Médica	5,86%	3,31%	3,86%
Taxa de Absenteísmo Consultas Não Médicas	0,00%	0,00%	0,00%
Não Médicas	0,00%	0,00%	0,00%

Profissão	Maio	Junho		Dezembro	
	Celetista	Estatutário	Celetista	Estatutário	Celetista
Biomédico	N/A	N/A	N/A	N/A	N/A
Cirurgião -Dentista	N/A	NA	N/A	NA	N/A
Enfermeiro	0,53%	0,00%	0,13%	0,00%	0,64%
Fisioterapeuta	0,00%	0,00%	0,22%	0,00%	0,00%
Médico	N/A	N/A	N/A	N/A	N/A
Técnico em Enfermagem	1,63%	0,00%	0,88%	0,00%	1,26%
Auxiliar de Enfermagem	N/A	N/A	N/A	N/A	N/A
Auxiliar de Farmácia	0,00%	0,00%	0,00%	0,00%	0,00%
Fonoaudiologia	0,00%	0,00%	0,03%	0,00%	0,00%
Técnico em Laboratório	N/A	N/A	N/A	N/A	N/A
Outros	1,26%	0,00%	1,62%	0,00%	0,13%
Geral*	3,42%	2,88%		2,03%	

Observação 01: A taxa de absenteísmo GERAL corresponde a todos os profissionais da unidade;

Observação 02: Nos campos onde foram considerados o "Não se aplica (S/N)" se tratam de colaboradores terceiros, onde acontece a reposição caso o mesmo venha a faltar.

Total de Saídas	Outubro	Novembro	Dezembro
Total de Saídas	498	511	492
Total de Óbitos no mês	16	14	18
Total de mortalidade global	1,64%	1,13%	2,58%
Total de óbito (>24Hs)	10	9	17
Total de óbito (<24hs)	6	5	1
Total de mortalidade operatória	0	0	0
Taxa de cirurgia de Urgência	69,86%	68,16%	73,30%

FRANCISCO AMUD - DIRETOR GERAL HEL

Kuayre M

Francisco A

Paloma F

Guilherme A

Página de assinaturas

Paloma S

Paloma Soares
991.953.051-49
Signatário

Kuayre M

Kuayre Meireles
702.222.111-13
Signatário


Francisco A

Francisco Amud
748.573.982-49
Signatário

Guilherme A

Guilherme Almeida
027.663.501-95
Signatário

HISTÓRICO

09 jan 2026 09:39:47		Gabriel Cardoso Meireles criou este documento. (Email: supadm.hel@institutopatris.org.br, CPF: 055.273.631-75)
09 jan 2026 09:49:02		Kuayre Silva Meireles (Email: coordenadoradm.hel@institutopatris.org.br, CPF: 702.222.111-13) visualizou este documento por meio do IP 177.86.10.128 localizado em Luziânia - Goiás - Brazil
09 jan 2026 09:51:55		Kuayre Silva Meireles (Email: coordenadoradm.hel@institutopatris.org.br, CPF: 702.222.111-13) assinou este documento por meio do IP 177.86.10.128 localizado em Luziânia - Goiás - Brazil
09 jan 2026 09:44:01		Paloma Pereira Soares (Email: gerenteenfmulti.hel@institutopatris.org.br, CPF: 991.953.051-49) visualizou este documento por meio do IP 177.86.10.128 localizado em Luziânia - Goiás - Brazil
09 jan 2026 09:44:05		Paloma Pereira Soares (Email: gerenteenfmulti.hel@institutopatris.org.br, CPF: 991.953.051-49) assinou este documento por meio do IP 177.86.10.128 localizado em Luziânia - Goiás - Brazil
09 jan 2026 13:40:13		Francisco Campos Amud (Email: dirgeral.hel@institutopatris.org.br, CPF: 748.573.982-49) visualizou este documento por meio do IP 177.86.10.128 localizado em Luziânia - Goiás - Brazil
09 jan 2026 13:40:29		Francisco Campos Amud (Email: dirgeral.hel@institutopatris.org.br, CPF: 748.573.982-49) assinou este documento por meio do IP 177.86.10.128 localizado em Luziânia - Goiás - Brazil
09 jan 2026 15:35:01		Guilherme Abraão Simão de Almeida (Email: presidencia@institutopatris.org.br, CPF: 027.663.501-95) visualizou este documento por meio do IP 177.223.46.70 localizado em Goiânia - Goiás - Brazil



09 jan 2026

15:35:03



Guilherme Abraão Simão de Almeida

(Email: presidencia@institutopatris.org.br, CPF: 027.663.501-95)

assinou este documento por meio do IP 177.223.46.70 localizado em Goiânia - Goiás - Brazil

